

# ZÁKLADNÍ STATISTICKÉ ÚDAJE O KULTUŘE V ČESKÉ REPUBLICE 2023

## III. DÍL KNIHOVNY A VYDAVATELSKÁ ČINNOST



# **ZÁKLADNÍ STATISTICKÉ ÚDAJE O KULTUŘE V ČESKÉ REPUBLICĚ 2023**

**III. DÍL · KNIHOVNY A VYDAVATELSKÁ ČINNOST**

# OBSAH

<b>ÚVOD</b> .....	<b>5</b>
<b>KNIHOVNY</b> .....	<b>7</b>
VYBRANÉ UKAZATELE .....	8
PODLE KRAJŮ .....	17
PODLE VÝKONNOSTNÍCH UKAZATELŮ .....	20
ODBORNÉ KNIHOVNY .....	25
<b>NEPERIODICKÉ PUBLIKACE</b> .....	<b>29</b>
VYBRANÉ UKAZATELE .....	30
POŘADÍ POČTU TITULŮ .....	33
<b>PERIODICKÝ TISK</b> .....	<b>38</b>
VYBRANÉ UKAZATELE .....	39
POŘADÍ POČTU TITULŮ .....	46
<b>VYDAVATELÉ</b> .....	<b>48</b>
VYBRANÉ UKAZATELE .....	49
PODLE ZŘIZOVATELE .....	52
PODLE KRAJŮ .....	54
ÚDAJE Z OSTATNÍCH STATISTICKÝCH VÝKAZŮ .....	56
PODLE VYDANÝCH TITULŮ .....	58

**Pozn.:**

- subjekt nesouhlasí s uvedením údajů, údaj není k dispozici
- jev se nevyskytoval
- x vyplnění údaje není logicky možné

## ÚVOD

Národní informační a poradenské středisko pro kulturu (NIPOS) z pověření Ministerstva kultury České republiky (MK) zabezpečuje státní statistickou službu za oblast kultury na základě zákona č. 89/1995 Sb., o státní statistické službě, ve znění pozdějších předpisů.

Předmětem statistiky kultury je zjišťování údajů o činnosti kulturních zařízení zřizovaných MK, dalšími orgány státní správy, kraji, obcemi, NNO, (zejména spolky, zapsanými ústavy, obecně prospěšnými společnostmi, církvemi), podnikatelskými subjekty aj. Jsou šetřeny následující obory: divadla, galerie, muzea a památníky, hudební tělesa, veřejné knihovny, památkové objekty zpřístupněné za vstupné, kulturní domy, výstavní činnost v oblasti profesionálního výtvarného umění a architektury, vydavatelská činnost (neperiodické publikace a periodický tisk) a festivaly pořádané v ČR.

Třetí díl, který Vám předkládáme, nese název **Knihovny a vydavatelská činnost** a obsahuje vybrané statistické údaje o veřejných knihovnách, o počtu vydaných neperiodických publikací a periodickém tisku, včetně údajů o vydavatelích.

Statistické výkazy jsou rozesílány na jednotlivé zpravodajské jednotky (ZJ), které mají na základě zákona o státní statistické službě zpravodajskou povinnost. Každoročně je seznam oslovených ZJ aktualizován tak, aby byl v souladu s aktuálními změnami v oblasti kultury.

V předkládané publikaci jsou zveřejněna pořízená data ze statistického zjišťování za rok 2023. Pro srovnání se uvádějí údaje za posledních pět let. Vzhledem k měnícímu se počtu ZJ, nemohou tyto údaje vypovídat o reálném nárůstu či poklesu vykazovaných ukazatelů. Vybrané dopočtené údaje za rok 2023 za jednotlivé oblasti budou zveřejněny v Satelitním účtu kultury, který vychází v květnu roku 2025.

Na začátku jednotlivých kapitol je vždy uveden stručný komentář vysvětlující metodologická, organizační a oborová specifika sběru statistických dat v příslušné oblasti. Pro přehled o vývoji v jednotlivých kulturních oblastech jsou přiloženy tabulky s vybranými ukazateli za období 2003–2023. Následují tabulky s údaji ze statistických výkazů poskytující přehled o činnosti kulturních zařízení podle typu zřizovatele v časovém období 2019–2023. Nejprve jsou uvedeny subjekty zřizované orgány státní správy, kraji, obcemi a městy, dále pak spolky, církve aj. a na konci kapitoly podnikatelské subjekty. Dále jsou zařazeny tabulky zahrnující údaje podle regionů ČR a také pořadí jednotlivých ZJ podle návštěvnosti či jiných výkonnostních ukazatelů. V oblastech periodického tisku a neperiodických publikací jsou uvedeny údaje pouze za celou ČR.

Výsledky z rezortního statistického šetření jsou určeny pro MK a další orgány státní správy, Český statistický úřad, UNESCO a Eurostat. Dále jsou využívány pro různé mezinárodní skupiny (např. EGMUS) a v neposlední řadě slouží odborné veřejnosti.

NIPOS touto cestou děkuje všem zpravodajským jednotkám, které v předepsaném termínu zaslaly své statistické výkazy. Při výběru údajů pro tuto publikaci je zaručena ochrana důvěrnosti údajů ve smyslu zákona č. 89/1995 Sb., ve znění pozdějších předpisů.

Mgr. Lenka Lázňovská  
ředitelka NIPOS



**KNIHOVNY**

## KNIVOVNY

Předmětem statistického zjišťování jsou veřejné knihovny v České republice. V publikaci je uveden stručný přehled o činnosti Národní knihovny ČR a Moravské zemské knihovny, které jsou v přímém řízení Ministerstva kultury, krajských vědeckých knihoven zřizovaných krajskými úřady i knihoven zřizovaných obcemi a městy za rok 2023.

Vybrané údaje ze statistických výkazů poskytují přehled o počtu knihoven a jejich poboček, o počtu knihovních jednotek, registrovaných uživatelů, výpůjček, návštěvníků, zaměstnanců knihoven a dalších sledovaných ukazatelů za posledních pět let.

Počet veřejných knihoven v Česku nepatrně poklesl od roku 2019 z počtu 5 307 na 5 182 v roce 2023. Podle zjištěných dat se snížil také počet poboček knihoven, a to na 849. Pokles byl zaznamenán také v počtu registrovaných čtenářů, oproti 1,4 mil. v roce 2019 se počet snížil na 1,3 mil. v roce 2023, tedy o 9 %.

Ke snížení došlo i v počtu výpůjček. Zatímco v roce 2019 si čtenáři vypůjčili 51,2 mil. knih a dalších tištěných dokumentů, v roce 2023 to bylo jen 41,6 mil. kusů, tedy o 19 % méně. Průměrný počet výpůjček na jednoho čtenáře poklesl z 37,2 v roce 2019 na 33 v roce 2023 (o 11 %).

Mírně se snížil také počet knihovních jednotek v jednotlivých typech knihoven z 63,8 mil. na 62,7 mil., což představuje pokles o 1,8 %.

Celkový počet návštěvníků v roce 2023 vzrostl konkrétně o 5,7 % v porovnání s rokem 2019 a do knihoven přišlo, nebo je navštívilo online, na 61,2 mil. lidí. Mezi návštěvníky jsou započítáni všichni, kteří navštívili půjčovnu či studovnu, využívali internet v knihovnách, účastnili se kulturních a vzdělávacích akcí nebo využili on-line služeb. V roce 2023 dosahoval počet prezenčních návštěv v knihovnách 19,4 mil., nicméně v porovnání s rokem 2019 došlo k jeho poklesu o 12,2 %. Při porovnání počtu návštěvníků, kteří využívali internet v knihovně, je patrný pokles ze 1,7 mil. osob v roce 2019 na 1,3 mil. v roce 2023, tedy propad o 23,6 %.

Počet studijních míst v roce 2019 byl téměř totožný jako v roce 2023 (53,7 tis. na 53,6 tis.). Již se n sledoval ukazatel počet počítačů v knihovnách celkem, ale zjišťoval se počet počítačů připojených na internet pro uživatele. Ten se snížil z 9 739 v roce 2019 na 8 656 v roce 2023, tedy o 11 %.

Počet uživatelů on-line služeb v knihovnách se zvýšil od roku 2019 z 35,8 mil. na 41,7 mil., tj. o 16,5 %.

Významné místo zaujímají knihovny i v pořádání vzdělávacích a kulturních akcí pro veřejnost i pro knihovníky, na jejichž počtu se stejně jako na jejich návštěvnosti odrazilo zmírnění a následné celkové uvolnění proticovidových opatření. Počet návštěvníků kulturních akcí v roce 2023 vzrostl oproti předešlému roku, avšak v porovnání s rokem 2019 představoval stále pokles o 10 %. Oproti tomu návštěvnost vzdělávacích akcí zaznamenala zvýšení oproti roku 2019 a to o 11 %.

V knihovnách se odehrávají i další akce, v nichž není knihovna hlavním pořadatelem. V roce 2023 se takových akcí uskutečnilo 19,5 tis. a zúčastnilo se jich 606,2 tis. návštěvníků, to znamená znatelné navýšení oproti roku 2022.

## OSTATNÍ KNIHOVNY

Vedle veřejných knihoven jsou statisticky sledovány i specializované odborné knihovny, které jsou podle zákona č. 257/2001 Sb. evidovány na Ministerstvu kultury ČR (včetně Národní technické knihovny, Národní pedagogické knihovny Komenského, Knihovny A. Švehly, Knihovny Národního filmového archivu a Parlamentní knihovny ČR) z celkového počtu těchto knihoven, kterým byly zaslány statistické výkazy, jich odpovědělo 105.

Knihovna a tiskárna pro nevidomé K. E. Macana je přímo řízena Ministerstvem kultury, ostatní knihovny jsou samostatné nebo jsou součástí různých institucí.

Sto pět statisticky šetřených knihoven disponuje 6,6 mil. knihovních jednotek a registrují 87,3 tis. čtenářů, kteří si vypůjčili celkem 400 tis. knihovních jednotek.

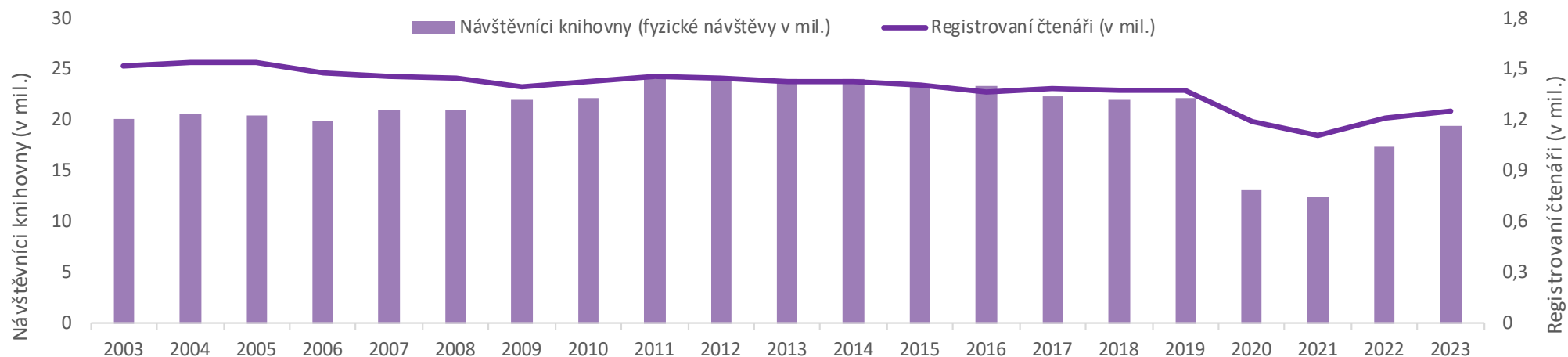
Na závěr jsou uvedena i data za knihovny muzeí a galerií.

# KNIHOVNY VYBRANÉ UKAZATELE

**TABULKA 1.1 ČASOVÁ ŘADA 2003–2023**

Ukazatel	2003	2004	2005	2006	2007	2008	2009	2010	2011	2012	2013	2014	2015	2016	2017	2018	2019	2020	2021	2022	2023
<b>Knihovny</b>	6 046	5 885	5 920	5 662	5 533	5 438	5 432	5 415	5 408	5 401	5 381	5 360	5 354	5 353	5 339	5 317	5 307	5 293	5 273	5 256	5 182
<b>Registrovaní čtenáři (v tis.)</b>	1 524	1 538	1 538	1 476	1 458	1 448	1 398	1 431	1 462	1 450	1 430	1 430	1 412	1 372	1 384	1 373	1 376	1 192	1 112	1 209	1 256
<b>Registrovaní čtenáři na 1 tis.obyv.</b>	149	151	150	144	141	139	133	136	139	138	136	136	134	130	131	129	129	111	103	112	115
<b>Výpůjčky (v tis.)</b>	71 663	72 875	71 974	68 697	67 395	66 744	66 862	66 773	67 220	66 258	64 208	62 614	60 045	58 204	55 364	52 705	51 201	38 888	34 999	41 646	41 569
<b>Výpůjčky na 1 tis.obyv.</b>	7 025	7 140	7 033	6 691	6 529	6 399	6 373	6 349	6 404	6 305	6 109	5 949	5 695	5 509	5 228	4 960	4 799	3 634	3 240	3 846	3 821
<b>Výpůjčky na 1 čtenáře</b>	47	48	47	47	46	46	49	47	47	46	45	44	43	42	40	38	37	33	31	34	33
<b>Návštěvníci knihovny (fyzické návštěvy v tis.)</b>	20 103	20 615	20 502	19 902	20 924	20 913	22 072	22 157	24 025	24 298	24 142	24 053	23 623	23 400	22 354	22 047	22 102	13 075	12 481	17 397	19 428
<b>Návštěvníci knihovny na 1 tis.obyv. (fyzické návštěvy)</b>	1 971	2 020	2 003	1 939	2 027	2 005	2 104	2 107	2 289	2 312	2 297	2 285	2 241	2 215	2 111	2 075	2 072	1 222	1 156	1 607	1 786
<b>Počet PC pro návštěvníky</b>	5 111	5 888	7 183	9 086	10 319	11 052	11 468	11 513	11 735	11 749	11 806	11 503	11 392	11 177	11 082	10 858	12 261	10 339	9 924	.	.
<b>Počet PC připojených na internet</b>	3 798	4 544	5 894	7 905	9 160	9 926	10 164	10 395	10 669	10 801	10 776	10 549	10 495	10 321	10 077	9 999	9 739	9 543	9 255	9 103	8 656
<b>Návštěvníci využívající internet (v tis.)</b>	x	1 752	1 752	2 270	2 731	2 846	2 837	2 931	2 890	2 943	2 871	2 691	2 429	2 232	1 843	1 711	1 661	657	478	422	1 275

**GRAF 1 VÝVOJ POČTU NÁVŠTĚVNÍKŮ KNIHOVNY A REGISTROVANÝCH ČTENÁŘŮ V LETECH 2003–2023**





## KNIHOVNY VYBRANÉ UKAZATELE

**TABULKA 1.2 POROVNÁNÍ UKAZATELŮ V ČASOVÉ ŘADĚ**

Ukazatel	2023	2023/2019 (v %)	2022	2022/2019 (v %)	2021	2021/2019 (v %)	2020	2020/2019 (v %)	2019
<b>Knihovny</b>	5 182	97,7	5 256	99,0	5 273	99,4	5 293	99,7	5 307
Národní knihovna ČR	1	100,0	1	100,0	1	100,0	1	100,0	1
Moravská zemská knihovna	1	100,0	1	100,0	1	100,0	1	100,0	1
Krajské knihovny	13	100,0	13	100,0	13	100,0	13	100,0	13
Základní knihovny pověřené výkonem regionálních funkcí	87	101,2	87	101,2	86	100,0	86	100,0	86
Ostatní základní knihovny s profesionálními pracovníky	705	100,4	703	100,1	702	100,0	702	100,0	702
Ostatní základní knihovny s neprofesionálními pracovníky	4 374	97,1	4 450	98,8	4 469	99,2	4 489	99,7	4 503
Ostatní knihovny evidované dle knihovního zákona č. 257/2001 Sb.	1	100,0	1	100,0	1	100,0	1	100,0	1
<b>Pobočky včetně pojízdných knihoven</b>	849	95,8	852	96,2	861	97,2	883	99,7	886
Národní knihovna ČR	–	x	–	x	–	x	–	x	–
Moravská zemská knihovna	–	x	–	x	–	x	–	x	–
Krajské knihovny	79	102,6	77	100,0	76	98,7	77	100,0	77
Základní knihovny pověřené výkonem regionálních funkcí	291	99,7	293	100,3	295	101,0	299	102,4	292
Ostatní základní knihovny s profesionálními pracovníky	328	93,4	327	93,2	331	94,3	344	98,0	351
Ostatní základní knihovny s neprofesionálními pracovníky	151	91,0	155	93,4	159	95,8	163	98,2	166
Ostatní knihovny evidované dle knihovního zákona č. 257/2001 Sb.	–	x	–	x	–	x	–	x	–
<b>Knihovni jednotky</b>	62 686 858	98,2	63 243 963	99,1	63 459 044	99,4	63 518 521	99,5	63 838 545
Národní knihovna ČR	7 727 350	103,9	7 654 504	102,9	7 574 006	101,8	7 509 461	100,9	7 439 638
Moravská zemská knihovna	4 406 455	103,0	4 379 313	102,4	4 348 551	101,7	4 312 766	100,8	4 276 521
Krajské knihovny	15 476 551	103,6	15 407 826	103,1	15 275 234	102,2	15 152 451	101,4	14 944 249
Základní knihovny pověřené výkonem regionálních funkcí	11 913 345	97,8	12 018 591	98,6	12 064 343	99,0	12 076 536	99,1	12 185 035
Ostatní základní knihovny s profesionálními pracovníky	14 413 368	94,5	14 691 577	96,3	14 835 842	97,3	14 899 366	97,7	15 248 476
Ostatní základní knihovny s neprofesionálními pracovníky	8 744 356	89,8	9 086 838	93,3	9 355 908	96,1	9 563 046	98,2	9 739 993
Ostatní knihovny evidované dle knihovního zákona č. 257/2001 Sb.	5 433	117,3	5 314	114,7	5 160	111,4	4 895	105,7	4 633
<b>Registrovaní čtenáři</b>	1 255 592	91,2	1 208 826	87,8	1 112 491	80,8	1 192 305	86,6	1 376 033
Národní knihovna ČR	20 627	97,1	17 128	80,7	16 927	79,7	18 525	87,2	21 234
Moravská zemská knihovna	19 778	97,7	18 752	92,6	13 427	66,3	14 007	69,2	20 245
Krajské knihovny	292 430	92,9	281 143	89,4	258 332	82,1	269 930	85,8	314 624
Základní knihovny pověřené výkonem regionálních funkcí	368 290	89,9	353 025	86,2	311 409	76,0	353 772	86,4	409 657
Ostatní základní knihovny s profesionálními pracovníky	391 829	92,5	376 562	88,9	356 273	84,1	370 303	87,4	423 769
Ostatní základní knihovny s neprofesionálními pracovníky	162 499	87,2	161 998	86,9	156 005	83,7	165 655	88,9	186 363
Ostatní knihovny evidované dle knihovního zákona č. 257/2001 Sb.	139	98,6	125	88,7	118	83,7	113	80,1	141

## KNIHOVNY VYBRANÉ UKAZATELE

**TABULKA 1.2 POROVNÁNÍ UKAZATELŮ V ČASOVÉ ŘADĚ – POKRAČOVÁNÍ**

Ukazatel	2023	2023/2019 (v %)	2022	2022/2019 (v %)	2021	2021/2019 (v %)	2020	2020/2019 (v %)	2019
<b>Výpůjčky</b>	41 568 948	81,2	41 645 740	81,3	34 999 005	68,4	38 887 848	76,0	51 201 168
Národní knihovna ČR	350 095	78,5	353 037	79,1	206 466	46,3	261 179	58,5	446 163
Moravská zemská knihovna	442 429	77,7	417 013	73,2	303 980	53,4	383 532	67,3	569 721
Krajské knihovny	9 383 576	84,9	9 172 902	83,0	6 698 019	60,6	7 630 236	69,1	11 048 560
Základní knihovny pověřené výkonem regionálních funkcí	14 107 900	80,0	14 094 849	79,9	12 330 265	69,9	13 849 790	78,5	17 641 734
Ostatní základní knihovny s profesionálními pracovníky	14 071 664	81,2	14 354 972	82,8	12 585 367	72,6	13 640 583	78,7	17 336 538
Ostatní základní knihovny s neprofesionálními pracovníky	3 210 468	77,2	3 250 353	78,2	2 872 664	69,1	3 120 950	75,1	4 155 981
Ostatní knihovny evidované dle knihovního zákona č. 257/2001 Sb.	2 816	114,0	2 615	105,8	2 244	90,8	1 578	63,9	2 471
<b>Průměrný počet výpůjček na 1 čtenáře</b>	33	89,0	35	92,7	31	84,5	33	87,7	37
Národní knihovna ČR	17	80,8	21	97,6	12	58,0	14	67,1	21
Moravská zemská knihovna	22	79,5	22	78,9	23	80,4	27	97,3	28
Krajské knihovny	32	91,4	33	92,8	26	73,8	28	80,5	35
Základní knihovny pověřené výkonem regionálních funkcí	38	89,0	40	92,7	40	91,9	39	90,9	43
Ostatní základní knihovny s profesionálními pracovníky	36	87,8	38	93,1	35	86,3	37	90,0	41
Ostatní základní knihovny s neprofesionálními pracovníky	20	88,6	20	90,0	18	82,6	19	84,5	22
Ostatní knihovny evidované dle knihovního zákona č. 257/2001 Sb.	20	115,6	21	119,4	19	108,5	14	79,7	18
<b>Návštěvníci</b>	61 182 693	105,6	59 572 912	102,8	52 679 493	90,9	51 041 566	88,1	57 947 094
Národní knihovna ČR	17 066 679	109,4	17 614 193	112,9	18 678 640	119,7	17 325 542	111,0	15 604 759
Moravská zemská knihovna	1 318 464	76,3	1 208 894	70,0	922 291	53,4	1 834 489	106,2	1 727 666
Krajské knihovny	16 328 484	104,4	15 518 574	99,2	13 437 242	85,9	13 166 162	84,2	15 640 340
Základní knihovny pověřené výkonem regionálních funkcí	14 208 139	116,4	13 397 619	109,7	10 850 331	88,9	9 790 466	80,2	12 208 820
Ostatní základní knihovny s profesionálními pracovníky	10 451 970	98,1	9 993 861	93,8	7 523 541	70,6	7 449 254	69,9	10 656 764
Ostatní základní knihovny s neprofesionálními pracovníky	1 806 464	85,7	1 837 738	87,2	1 265 587	60,0	1 474 174	69,9	2 107 891
Ostatní knihovny evidované dle knihovního zákona č. 257/2001 Sb.	2 493	291,9	2 033	238,1	1 861	217,9	1 479	173,2	854
<b>v tom:</b>									
<b>návštěvníci v knihovně (fyzické osoby)</b>	19 428 099	87,9	17 397 491	78,7	12 481 800	56,5	13 075 171	59,2	22 101 832
Národní knihovna ČR	351 520	77,2	288 668	63,4	143 565	31,5	165 128	36,3	455 311
Moravská zemská knihovna	497 452	75,8	453 534	69,1	185 996	28,3	268 693	40,9	656 239
Krajské knihovny	4 008 918	95,1	3 265 081	77,5	2 229 898	52,9	2 589 728	61,4	4 214 611
Základní knihovny pověřené výkonem regionálních funkcí	6 585 957	88,0	6 099 552	81,5	4 563 085	61,0	4 545 050	60,7	7 483 335
Ostatní základní knihovny s profesionálními pracovníky	6 493 129	86,1	5 913 674	78,4	4 339 528	57,5	4 429 813	58,7	7 545 021
Ostatní základní knihovny s neprofesionálními pracovníky	1 490 144	85,3	1 376 252	78,8	1 019 086	58,3	1 076 272	61,6	1 746 654

## KNIHOVNY VYBRANÉ UKAZATELE

**TABULKA 1.2 POROVNÁNÍ UKAZATELŮ V ČASOVÉ ŘADĚ – POKRAČOVÁNÍ**

Ukazatel	2023	2023/2019 (v %)	2022	2022/2019 (v %)	2021	2021/2019 (v %)	2020	2020/2019 (v %)	2019
Ostatní knihovny evidované dle knihovního zákona č. 257/2001 Sb.	979	148,1	730	110,4	642	97,1	487	73,7	661
<b>návštěvníci on–line služeb</b>	41 754 594	116,5	42 175 421	117,7	40 197 693	112,1	37 966 395	105,9	35 845 262
Národní knihovna ČR	16 715 159	110,3	17 325 525	114,4	18 535 075	122,3	17 160 414	113,3	15 149 448
Moravská zemská knihovna	821 012	76,6	755 360	70,5	736 295	68,7	1 565 796	146,1	1 071 427
Krajské knihovny	12 319 566	107,8	12 253 493	107,2	11 207 344	98,1	10 576 434	92,6	11 425 729
Základní knihovny pověřené výkonem regionálních funkcí	7 622 182	161,3	7 298 067	154,4	6 287 246	133,0	5 245 416	111,0	4 725 485
Ostatní základní knihovny s profesionálními pracovníky	3 958 841	127,2	4 080 187	131,1	3 184 013	102,3	3 019 441	97,0	3 111 743
Ostatní základní knihovny s neprofesionálními pracovníky	316 320	87,6	461 486	127,8	246 501	68,2	397 902	110,1	361 237
Ostatní knihovny evidované dle knihovního zákona č. 257/2001 Sb.	1 514	784,5	1 303	675,1	–	–	992	514,0	193
<b>z toho:</b>									
<b>návštěvníci v knihovně využívající internet</b>	1 274 801	76,7	779 365	46,9	478 168	28,8	656 970	39,5	1 661 294
Národní knihovna ČR	5 733	5,5	4 739	4,6	23 708	22,9	24 427	23,6	103 397
Moravská zemská knihovna	210 347	75,3	202 453	72,5	93 003	33,3	93 768	33,6	279 380
Krajské knihovny	602 643	200,6	159 605	53,1	70 740	23,5	141 767	47,2	300 457
Základní knihovny pověřené výkonem regionálních funkcí	216 325	55,5	185 026	47,5	111 461	28,6	157 905	40,5	389 530
Ostatní základní knihovny s profesionálními pracovníky	205 431	40,5	189 323	37,4	149 650	29,5	200 489	39,6	506 670
Ostatní základní knihovny s neprofesionálními pracovníky	34 322	41,9	38 219	46,7	29 606	36,2	38 614	47,2	81 860
Ostatní knihovny evidované dle knihovního zákona č. 257/2001 Sb.	–	x	–	x	–	x	–	x	–
<b>Kulturní akce pro veřejnost</b>	71 986	108,0	59 647	89,5	28 729	43,1	24 167	36,2	66 670
Národní knihovna ČR	139	27,6	298	59,1	129	25,6	92	18,3	504
Moravská zemská knihovna	268	54,0	175	35,3	156	31,5	158	31,9	496
Krajské knihovny	7 253	170,3	5 769	135,4	1 893	44,4	2 134	50,1	4 260
Základní knihovny pověřené výkonem regionálních funkcí	23 356	100,8	20 530	88,6	11 128	48,0	8 862	38,2	23 176
Ostatní základní knihovny s profesionálními pracovníky	29 151	106,2	23 831	86,8	11 713	42,7	9 639	35,1	27 462
Ostatní základní knihovny s neprofesionálními pracovníky	11 818	109,7	9 044	84,0	3 709	34,4	3 280	30,4	10 772
Ostatní knihovny evidované dle knihovního zákona č. 257/2001 Sb.	1	x	–	x	1	x	2	x	–
<b>Návštěvníci kulturních akcí</b>	2 089 177	90,2	1 850 966	79,9	970 482	41,9	795 818	34,4	2 316 786
Národní knihovna ČR	35 197	201,2	62 182	355,5	11 062	63,2	1 305	7,5	17 492
Moravská zemská knihovna	43 365	148,8	24 926	85,5	10 492	36,0	17 901	61,4	29 147
Krajské knihovny	278 140	125,2	169 486	76,3	81 321	36,6	79 073	35,6	222 127
Základní knihovny pověřené výkonem regionálních funkcí	631 989	81,7	637 281	82,4	362 112	46,8	292 670	37,9	773 134
Ostatní základní knihovny s profesionálními pracovníky	862 229	84,4	771 862	75,6	420 770	41,2	331 292	32,4	1 021 474

## KNIHOVNY VYBRANÉ UKAZATELE

**TABULKA 1.2 POROVNÁNÍ UKAZATELŮ V ČASOVÉ ŘADĚ – POKRAČOVÁNÍ**

Ukazatel	2023	2023/2019 (v %)	2022	2022/2019 (v %)	2021	2021/2019 (v %)	2020	2020/2019 (v %)	2019
Ostatní základní knihovny s neprofesionálními pracovníky	238 242	94,0	185 229	73,1	84 254	33,2	73 529	29,0	253 412
Ostatní knihovny evidované dle knihovního zákona č. 257/2001 Sb.	15	x	–	x	20	x	48	x	–
<b>Vzdělávací akce pro veřejnost</b>	69 550	123,2	59 294	105,0	24 769	43,9	20 819	36,9	56 448
Národní knihovna ČR	134	138,1	190	195,9	57	58,8	114	117,5	97
Moravská zemská knihovna	120	58,8	177	86,8	52	25,5	61	29,9	204
Krajské knihovny	11 799	129,0	10 288	112,5	3 630	39,7	3 320	36,3	9 143
Základní knihovny pověřené výkonem regionálních funkcí	27 262	119,7	23 684	104,0	9 658	42,4	7 835	34,4	22 773
Ostatní základní knihovny s profesionálními pracovníky	26 615	128,6	21 144	102,1	9 579	46,3	8 259	39,9	20 702
Ostatní základní knihovny s neprofesionálními pracovníky	3 620	102,6	3 811	108,0	1 793	50,8	1 230	34,9	3 529
Ostatní knihovny evidované dle knihovního zákona č. 257/2001 Sb.	–	x	–	x	–	x	–	x	–
<b>Návštěvníci vzdělávacích akcí</b>	1 276 438	112,8	1 081 050	95,5	506 075	44,7	380 899	33,6	1 132 024
Národní knihovna ČR	9 528	77,3	9 497	77,0	6 197	50,3	6 453	52,3	12 328
Moravská zemská knihovna	3 430	40,7	4 771	56,7	1 581	18,8	1 692	20,1	8 418
Krajské knihovny	209 500	108,3	178 738	92,4	82 527	42,7	58 180	30,1	193 433
Základní knihovny pověřené výkonem regionálních funkcí	519 845	120,3	435 197	100,7	206 884	47,9	149 239	34,5	431 998
Ostatní základní knihovny s profesionálními pracovníky	472 702	109,2	404 148	93,3	183 846	42,5	145 895	33,7	432 943
Ostatní základní knihovny s neprofesionálními pracovníky	61 433	116,1	48 699	92,1	25 040	47,3	19 440	36,7	52 904
Ostatní knihovny evidované dle knihovního zákona č. 257/2001 Sb.	–	x	–	x	–	x	–	x	–
<b>Ostatní akce, kde není knihovna hlavním pořadatelem</b>	19 517	143,6	11 243	82,7	5 817	42,8	7 557	55,6	13 588
Národní knihovna ČR	1 404	102,5	349	25,5	118	8,6	138	10,1	1 370
Moravská zemská knihovna	12	x	12	x	–	x	–	x	–
Krajské knihovny	769	108,8	769	108,8	325	46,0	430	60,8	707
Základní knihovny pověřené výkonem regionálních funkcí	5 068	196,3	2 956	114,5	1 147	44,4	1 040	40,3	2 582
Ostatní základní knihovny s profesionálními pracovníky	6 709	120,0	4 142	74,1	2 210	39,5	3 330	59,5	5 593
Ostatní základní knihovny s neprofesionálními pracovníky	5 555	166,5	3 015	90,4	2 017	60,5	2 619	78,5	3 336
Ostatní knihovny evidované dle knihovního zákona č. 257/2001 Sb.	–	–	–	–	–	–	–	–	–
<b>Návštěvníci ostatních akcí, kde není knihovna hlavním pořadatelem</b>	606 260	122,6	446 472	90,3	272 064	55,0	171 287	34,6	494 656
Národní knihovna ČR	162 035	94,8	93 071	54,5	39 203	22,9	42 034	24,6	170 865
Moravská zemská knihovna	300	–	1 116	–	–	–	–	–	–
Krajské knihovny	35 992	92,9	25 129	64,9	13 844	35,7	17 476	45,1	38 737
Základní knihovny pověřené výkonem regionálních funkcí	99 330	146,9	95 316	141,0	116 157	171,8	25 097	37,1	67 616
Ostatní základní knihovny s profesionálními pracovníky	215 339	143,5	143 607	95,7	65 820	43,9	60 819	40,5	150 058

## KNIHOVNY VYBRANÉ UKAZATELE

**TABULKA 1.2 POROVNÁNÍ UKAZATELŮ V ČASOVÉ ŘADĚ – POKRAČOVÁNÍ**

Ukazatel	2023	2023/2019 (v %)	2022	2022/2019 (v %)	2021	2021/2019 (v %)	2020	2020/2019 (v %)	2019
Ostatní základní knihovny s neprofesionálními pracovníky	93 264	138,4	88 189	130,9	37 040	55,0	25 861	38,4	67 380
Ostatní knihovny evidované dle knihovního zákona č. 257/2001 Sb.	–	x	–	x	–	x	–	x	–
<b>Poradenská a konzultační činnost (pro knihovníky a v rámci RF)</b>	–	–	–	–	51 009	111,9	43 725	95,9	45 586
Národní knihovna ČR	–	–	–	–	20 671	115,8	17 115	95,9	17 847
Moravská zemská knihovna	–	–	–	–	36	58,1	27	43,5	62
Krajské knihovny	–	–	–	–	4 447	112,2	4 590	115,8	3 964
Základní knihovny pověřené výkonem regionálních funkcí	–	–	–	–	23 003	111,4	19 181	92,9	20 658
Ostatní základní knihovny s profesionálními pracovníky	–	–	–	–	2 644	100,6	2 640	100,5	2 627
Ostatní základní knihovny s neprofesionálními pracovníky	–	–	–	–	208	48,6	172	40,2	428
Ostatní knihovny evidované dle knihovního zákona č. 257/2001 Sb.	–	x	–	x	–	x	–	x	–
<b>Vzdělávání knihovníků (pro knihovníky a v rámci RF)</b>	3 615	109,2	3 404	102,9	3 323	100,4	1 943	58,7	3 309
Národní knihovna ČR	565	89,7	509	80,8	488	77,5	629	99,8	630
Moravská zemská knihovna	14	63,6	22	100,0	19	86,4	12	54,5	22
Krajské knihovny	910	96,1	762	80,5	690	72,9	584	61,7	947
Základní knihovny pověřené výkonem regionálních funkcí	1 014	85,4	1 000	84,2	887	74,7	489	41,2	1 188
Ostatní základní knihovny s profesionálními pracovníky	604	132,2	252	55,1	806	176,4	195	42,7	457
Ostatní základní knihovny s neprofesionálními pracovníky	508	781,5	859	1321,5	433	666,2	34	52,3	65
Ostatní knihovny evidované dle knihovního zákona č. 257/2001 Sb.	–	x	–	x	–	x	–	x	–
<b>Tituly vydaných publikací</b>	119	50,0	140	58,8	189	79,4	242	101,7	238
Národní knihovna ČR	12	133,3	14	155,6	11	122,2	14	155,6	9
Moravská zemská knihovna	10	62,5	10	62,5	12	75,0	15	93,8	16
Krajské knihovny	27	51,9	29	55,8	36	69,2	48	92,3	52
Základní knihovny pověřené výkonem regionálních funkcí	32	52,5	33	54,1	62	101,6	55	90,2	61
Ostatní základní knihovny s profesionálními pracovníky	35	43,8	44	55,0	56	70,0	68	85,0	80
Ostatní základní knihovny s neprofesionálními pracovníky	3	15,0	10	50,0	12	60,0	42	210,0	20
Ostatní knihovny evidované dle knihovního zákona č. 257/2001 Sb.	–	x	–	x	–	x	–	x	–
<b>Počet zaměstnanců knihoven (přepočtený stav)</b>	5 366	100,2	5 421	101,2	5 401	100,8	5 324	99,4	5 358
Národní knihovna ČR	449	96,8	459	99,0	458	98,6	460	99,2	464
Moravská zemská knihovna	199	107,0	210	112,9	193	103,8	189	101,6	186
Krajské knihovny	1 290	97,8	1 277	96,8	1 282	97,2	1 311	99,4	1 319
Základní knihovny pověřené výkonem regionálních funkcí	1 693	99,5	1 665	97,9	1 677	98,6	1 695	99,7	1 700
Ostatní základní knihovny s profesionálními pracovníky	1 510	100,5	1 514	100,7	1 501	99,9	1 530	101,8	1 503

# KNIHOVNY VYBRANÉ UKAZATELE

**TABULKA 1.2 POROVNÁNÍ UKAZATELŮ V ČASOVÉ ŘADĚ – POKRAČOVÁNÍ**

Ukazatel	2023	2023/2019 (v %)	2022	2022/2019 (v %)	2021	2021/2019 (v %)	2020	2020/2019 (v %)	2019
Ostatní základní knihovny s neprofesionálními pracovníky	224	121,7	295	160,0	290	157,2	138	75,1	184
Ostatní knihovny evidované dle knihovního zákona č. 257/2001 Sb.	1	100,0	1	100,0	1	100,0	1	100,0	1
<b>z toho:</b>									
<b>odborní pracovníci</b>	4 913	103,8	4 829	102,0	4 790	101,2	4 797	101,3	4 735
Národní knihovna ČR	444	102,0	454	104,4	452	103,8	454	104,4	435
Moravská zemská knihovna	189	113,9	199	119,9	178	107,2	174	104,8	166
Krajské knihovny	1 187	100,0	1 176	99,1	1 164	98,0	1 182	99,6	1 187
Základní knihovny pověřené výkonem regionálních funkcí	1 552	100,2	1 521	98,2	1 543	99,6	1 548	99,9	1 549
Ostatní základní knihovny s profesionálními pracovníky	1 391	100,3	1 383	99,7	1 378	99,3	1 402	101,1	1 387
Ostatní základní knihovny s neprofesionálními pracovníky	150	1511,1	95	958,6	76	763,6	36	360,6	10
Ostatní knihovny evidované dle knihovního zákona č. 257/2001 Sb.	1	100,0	1	100,0	1	100,0	1	100,0	1
<b>Prostředky na nákup knihovního fondu (v tis. Kč)</b>	385 507 207	113304,1	351 568	103,3	339 698	99,8	346 654	101,9	340 241
Národní knihovna ČR	26 086 989	130750,3	24 864	124,6	28 446	142,6	28 499	142,8	19 952
Moravská zemská knihovna	2 672 615	41196,1	4 784	73,7	4 948	76,3	5 437	83,8	6 488
Krajské knihovny	73 443 600	113719,3	63 565	98,4	58 630	90,8	67 089	103,9	64 583
Základní knihovny pověřené výkonem regionálních funkcí	137 736 978	118897,4	118 625	102,4	114 175	98,6	115 376	99,6	115 845
Ostatní základní knihovny s profesionálními pracovníky	111 104 367	109947,4	105 792	104,7	102 081	101,0	98 762	97,7	101 052
Ostatní základní knihovny s neprofesionálními pracovníky	34 462 658	106625,9	33 940	105,0	31 419	97,2	31 491	97,4	32 321
Ostatní knihovny evidované dle knihovního zákona č. 257/2001 Sb.	–	x	–	x	–	x	–	x	–
<b>Počet studijních míst</b>	53 666	100,1	53 187	99,2	53 487	99,8	53 782	100,3	53 599
Národní knihovna ČR	537	107,6	537	107,6	499	100,0	499	100,0	499
Moravská zemská knihovna	786	98,5	486	60,9	798	100,0	798	100,0	798
Krajské knihovny	4 512	110,4	4 175	102,1	4 161	101,8	4 336	106,1	4 088
Základní knihovny pověřené výkonem regionálních funkcí	7 304	106,2	7 263	105,6	7 037	102,3	7 103	103,3	6 878
Ostatní základní knihovny s profesionálními pracovníky	14 347	98,4	14 352	98,5	14 320	98,3	14 438	99,1	14 575
Ostatní základní knihovny s neprofesionálními pracovníky	26 178	97,8	26 072	97,4	26 670	99,7	26 606	99,4	26 759
Ostatní knihovny evidované dle knihovního zákona č. 257/2001 Sb.	2	100,0	2	100,0	2	100,0	2	100,0	2
<b>Počítače pro uživatele</b>	.	.	.	.	9 924	80,9	10 339	84,3	12 261
Národní knihovna ČR	.	.	.	.	57	100,0	57	100,0	57
Moravská zemská knihovna	.	.	.	.	85	100,0	85	100,0	85
Krajské knihovny	.	.	.	.	982	92,1	1 024	96,1	1 066
Základní knihovny pověřené výkonem regionálních funkcí	.	.	.	.	1 743	97,3	1 814	101,2	1 792

## KNIHOVNY VYBRANÉ UKAZATELE

**TABULKA 1.2 POROVNÁNÍ UKAZATELŮ V ČASOVÉ ŘADĚ – POKRAČOVÁNÍ**

Ukazatel	2023	2023/2019 (v %)	2022	2022/2019 (v %)	2021	2021/2019 (v %)	2020	2020/2019 (v %)	2019
Ostatní základní knihovny s profesionálními pracovníky	.	.	.	.	2 520	59,2	2 625	61,7	4 254
Ostatní základní knihovny s neprofesionálními pracovníky	.	.	.	.	4 537	90,6	4 733	94,5	5 006
Ostatní knihovny evidované dle knihovního zákona č. 257/2001 Sb.	.	.	.	.	–	–	1	100,0	1
<b>z toho:</b>									
<b>počítače napojené na internet</b>	8 656	88,9	9 103	93,5	9 255	95,0	9 543	98,0	9 739
Národní knihovna ČR	19	65,5	19	65,5	29	100,0	29	100,0	29
Moravská zemská knihovna	88	103,5	85	100,0	85	100,0	85	100,0	85
Krajské knihovny	744	97,8	748	98,3	724	95,1	746	98,0	761
Základní knihovny pověřené výkonem regionálních funkcí	1 500	94,5	1 541	97,1	1 542	97,2	1 587	100,0	1 587
Ostatní základní knihovny s profesionálními pracovníky	2 248	86,6	2 360	90,9	2 428	93,6	2 521	97,1	2 595
Ostatní základní knihovny s neprofesionálními pracovníky	4 057	86,7	4 350	92,9	4 447	95,0	4 574	97,7	4 681
Ostatní knihovny evidované dle knihovního zákona č. 257/2001 Sb.	-	–	–	–	–	–	1	100,0	1

## KNIHOVNY VYBRANÉ UKAZATELE

TABULKA 1.3 POROVNÁNÍ UKAZATELŮ PODLE TYPU KNIHOVNY V ROCE 2023

Ukazatel	Celkem	z toho						
		Národní knihovna ČR	Moravská zemská knihovna	Krajské knihovny	Základní knihovny pověřené výkonem regionálních funkcí	Ostatní základní knihovny s profesionálními pracovníky	Základní knihovny s neprofesionálními pracovníky	Ostatní knihovny evidované dle knihovního zákona č. 257/2001 Sb.
<b>Knihovny</b>	5 182	1	1	13	87	705	4 374	1
<b>Pobočky včetně pojízdných knihoven</b>	849	–	–	79	291	328	151	–
<b>Knihovní jednotky</b>	62 686 858	7 727 350	4 406 455	15 476 551	11 913 345	14 413 368	8 744 356	5 433
<b>Registrovaní čtenáři</b>	1 255 592	20 627	19 778	292 430	368 290	391 829	162 499	139
<b>Výpůjčky</b>	41 568 948	350 095	442 429	9 383 576	14 107 900	14 071 664	3 210 468	2 816
<b>Průměrný počet výpůjček na 1 čtenáře</b>	34	21	22	33	40	38	20	21
<b>Návštěvníci</b>	61 182 693	17 066 679	1 318 464	16 328 484	14 208 139	10 451 970	1 806 464	2 493
<b>v tom:</b>								
návštěvníci v knihovně (fyzické osoby)	19 428 099	351 520	497 452	4 008 918	6 585 957	6 493 129	1 490 144	979
návštěvníci on–line služeb v roce	41 754 594	16 715 159	821 012	12 319 566	7 622 182	3 958 841	316 320	1 514
<b>z toho:</b>								
návštěvníci využívající internet v knihovně	1 274 801	5 733	210 347	602 643	216 325	205 431	34 322	–
<b>Kulturní akce pro veřejnost</b>	71 986	139	268	7 253	23 356	29 151	11 818	1
<b>Návštěvníci kulturních akcí</b>	2 089 177	35 197	43 365	278 140	631 989	862 229	238 242	15
<b>Vzdělávací akce pro veřejnost</b>	69 550	134	120	11 799	27 262	26 615	3 620	–
<b>Návštěvníci vzdělávacích akcí</b>	1 276 438	9 528	3 430	209 500	519 845	472 702	61 433	–
<b>Vzdělávání knihovníků (pro knihovníky a v rámci RF)</b>	3 615	565	14	910	1 014	604	508	–
<b>Tituly vydaných publikací</b>	119	12	10	27	32	35	3	–
<b>Počet zaměstnanců knihoven (přepočtený stav)</b>	5 366	449	199	1 290	1 693	1 510	224	1
z toho odborní pracovníci	4 913	444	189	1 187	1 552	1 391	150	1
<b>Prostředky na nákup knihovního fondu (v tis. Kč)</b>	385 507	26 086 989	2 672 615	73 443 600	137 736 978	111 104 367	34 462 658	–
<b>Počet studijních míst</b>	53 666	537	786	4 512	7 304	14 347	26 178	2
<b>Počet PC připojených na internet pro uživatele</b>	8 656	19	88	744	1 500	2 248	4 057	–



## KNIHOVNY PODLE KRAJŮ

### 2.1 VYBRANÉ UKAZATELE PODLE KRAJŮ\*)

Ukazatel	Knihovny	Pobočky	Knihovní jednotky	exempláře docházejících periodik	registrovaní uživatelé	z toho do 15 let	Výpůjčky	výpůjčky na 1 čtenáře (průměr)
Hlavní město Praha	42	49	9 955 158	124 875	206 528	61 736	5 405 879	26,2
Středočeský kraj	716	56	5 465 469	284 032	124 653	41 530	4 083 248	32,8
Jihočeský kraj	508	105	4 082 007	300 168	84 803	22 790	2 888 620	34,1
Plzeňský kraj	456	47	4 599 487	247 523	72 424	15 229	2 276 106	31,4
Karlovarský kraj	116	14	1 454 246	150 845	30 845	9 083	1 096 748	35,6
Ústecký kraj	276	44	3 678 442	186 080	65 391	18 646	2 387 676	36,5
Liberecký kraj	192	31	2 731 127	104 609	43 868	11 874	1 392 520	31,7
Královéhradecký kraj	349	44	4 128 655	295 107	75 340	21 291	2 798 329	37,1
Pardubický kraj	391	27	2 825 217	157 113	60 112	16 914	1 955 576	32,5
Kraj Vysočina	557	48	2 893 311	255 049	63 554	20 812	2 322 936	36,6
Jihomoravský kraj	598	93	8 693 329	286 792	146 102	39 688	4 135 623	28,3
Olomoucký kraj	413	68	4 436 654	199 153	71 747	17 800	2 456 523	34,2
Zlínský kraj	301	86	2 789 608	410 419	80 880	25 294	3 393 637	42,0
Moravskoslezský kraj	267	137	4 954 148	407 787	129 345	38 114	4 975 527	38,5

\*) Zahrnuje všechny typy veřejných knihoven, Moravskou zemskou knihovnu a všechny krajské vědecké knihovny.

## KNIHOVNY PODLE KRAJŮ

### 2.2 VYBRANÉ UKAZATELE PODLE KRAJŮ\*)

Ukazatel	Návštěvníci	v tom		z toho		Kulturní akce pro veřejnost	Návštěvníci kulturních akcí	Vzdělávací akce pro veřejnost	Návštěvníci vzdělávacích akcí	Ostatních akce, kde knihovna není hlavním pořadatelem	Návštěvníci ostatních akcí, kde knihovna není hlavním pořadatelem
		návštěvníci knihovny (fyzické návštěvy)	návštěvníci on-line služeb	návštěvníci půjčoven a studoven	návštěvníci využívající internet v knihovně						
Hlavní město Praha	25 203 054	2 239 507	22 963 547	1 724 625	57 978	4 587	169 355	5 705	108 127	1 613	179 422
Středočeský kraj	4 206 129	1 927 630	2 278 499	1 502 732	40 854	8 444	208 100	7 641	133 535	4 336	42 409
Jihočeský kraj	3 228 711	1 399 122	1 829 589	1 126 404	15 521	4 103	129 587	4 891	86 020	882	41 590
Plzeňský kraj	2 391 139	1 394 525	996 614	700 556	493 923	4 714	116 589	2 782	58 955	719	24 502
Karlovarský kraj	833 057	566 531	266 526	407 858	33 888	3 141	76 503	1 750	30 645	501	17 637
Ústecký kraj	2 035 820	1 197 965	837 855	833 607	40 819	4 430	146 397	7 436	122 631	2 564	54 511
Liberecký kraj	1 521 606	727 527	794 079	563 897	20 210	2 783	69 009	2 470	49 789	1 017	24 622
Královéhradecký kraj	2 680 703	1 147 947	1 532 756	874 804	45 450	4 761	110 910	4 465	86 447	1 096	30 336
Pardubický kraj	1 750 301	887 093	863 208	653 593	15 719	2 814	118 936	4 589	83 367	170	15 478
Kraj Vysočina	2 026 527	1 016 336	1 010 191	745 611	17 188	3 740	155 342	3 623	73 927	492	24 268
Jihomoravský kraj	5 077 024	2 260 563	2 816 461	1 523 153	279 988	7 845	250 555	7 249	145 480	1 121	61 387
Olomoucký kraj	3 018 294	1 088 383	1 929 911	793 224	65 720	4 855	143 963	2 926	72 911	312	12 565
Zlínský kraj	3 079 414	1 413 355	1 666 059	1 058 151	79 535	5 365	169 387	3 915	71 516	1 718	34 766
Moravskoslezský kraj	4 130 914	2 161 615	1 969 299	1 673 208	68 008	10 404	224 544	10 108	153 088	2 976	42 767

\*) Zahrnuje všechny typy veřejných knihoven, Moravskou zemskou knihovnu a všechny krajské vědecké knihovny.

## KNIHOVNY PODLE KRAJŮ

### 2.3 VYBRANÉ UKAZATELE PODLE KRAJŮ\*)

Ukazatel	Vzdělávání knihovníků	Tituly vydaných publikací	Tituly vydaných AV děl, elektr. dokumentů, vč. internetu	Studijní místa	Počítače připojené na internet pro uživatele	Prostředky na nákup knihovního fondu (v tis. Kč)
Hlavní město Praha	883	12	13	2 571	279	49 179 661
Středočeský kraj	417	8	15	5 376	823	33 656 769
Jihočeský kraj	97	2	3	5 943	893	27 984 863
Plzeňský kraj	75	23	9	3 326	554	22 219 556
Karlovarský kraj	41	1	4	1 818	378	17 612 842
Ústecký kraj	565	17	8	3 229	587	26 776 817
Liberecký kraj	43	5	5	2 247	332	14 341 808
Královéhradecký kraj	132	3	–	3 713	603	24 370 579
Pardubický kraj	219	–	3	2 109	535	20 044 955
Kraj Vysočina	93	2	3	4 268	551	19 221 538
Jihomoravský kraj	111	14	5	6 987	1 052	34 785 218
Olomoucký kraj	314	7	–	3 284	603	23 201 658
Zlínský kraj	87	16	4	4 589	721	24 177 817
Moravskoslezský kraj	538	9	16	4 206	745	47 933 126

\*) Zahrnuje všechny typy veřejných knihoven, Moravskou zemskou knihovnu a všechny krajské vědecké knihovny.

## KNIHOVNY PODLE VÝKONNOSTNÍCH UKAZATELŮ

**TABULKA 3.1 POŘADÍ KNIHOVEN V OKRESECH – PODLE KNIHOVNÍCH JEDNOTEK A POČTU REGISTROVANÝCH ČTENÁŘŮ\*)**

Pořadí		Knihovní jednotky	
		2023	2022
1.	Brno	5 123 314	5 113 318
2.	Olomouc	2 982 959	2 957 017
3.	Plzeň	2 553 881	2 539 843
4.	Hradec Králové	2 328 249	2 324 789
5.	Ostrava	1 912 575	1 976 806
6.	České Budějovice	1 843 586	1 848 197
7.	Liberec	1 758 049	1 748 973
8.	Zlín	1 053 443	1 047 554
9.	Pardubice	1 002 144	994 801
10.	Děčín	849 933	852 658
11.	Brno - venkov	818 100	822 450
12.	Ústí nad Labem	799 750	790 175
13.	Ústí nad Orlicí	771 183	798 349
14.	Karlovy Vary	749 071	747 872
15.	Frýdek - Místek	718 599	735 707
16.	Karviná	693 909	709 493
17.	Havlíčkův Brod	687 142	687 501
18.	Uherské Hradiště	668 626	672 907
19.	Třebíč	656 455	659 835
20.	Opava	640 320	640 326
21.	Břeclav	635 030	636 609
22.	Náchod	630 490	629 001
23.	Blansko	626 453	632 920
24.	Hodonín	617 837	628 341
25.	Žďár nad Sázavou	575 021	583 581
26.	Kroměříž	572 162	578 194
27.	Nový Jičín	553 673	551 882
28.	Chrudim	531 215	546 498
29.	Svitavy	520 675	531 308
30.	Znojmo	517 311	529 795
Zahrnuty pouze knihovny v pořadí do 30. místa			

Pořadí		Počet registrovaných čtenářů	
		2023	2022
1.	Brno	63 231	59 056
2.	Ostrava	38 277	37 619
3.	Plzeň	36 598	34 183
4.	Olomouc	33 229	30 794
5.	Hradec Králové	32 308	31 268
6.	České Budějovice	29 332	27 121
7.	Karviná	26 936	24 855
8.	Zlín	26 675	25 448
9.	Vsetín	22 635	21 586
10.	Frýdek - Místek	22 186	21 556
11.	Liberec	22 076	20 970
12.	Brno - venkov	21 997	21 142
13.	Pardubice	19 574	19 095
14.	Opava	17 933	17 455
15.	Uherské Hradiště	17 484	16 678
16.	Ústí nad Orlicí	17 236	17 096
17.	Karlovy Vary	16 777	16 805
18.	Hodonín	15 512	15 130
19.	Nový Jičín	15 425	15 157
20.	Kroměříž	14 086	13 804
21.	Havlíčkův Brod	14 026	13 755
22.	Náchod	13 854	13 711
23.	Třebíč	13 709	13 068
24.	Jihlava	13 317	13 188
25.	Svitavy	13 156	13 364
26.	Tábor	13 063	12 614
27.	Přerov	12 742	12 303
28.	Břeclav	12 705	13 547
29.	Blansko	12 409	11 700
30.	Šumperk	12 001	11 405
Zahrnuty pouze knihovny v pořadí do 30. místa			

\*) Zahrnuje všechny typy veřejných knihoven, Moravskou zemskou knihovnu a všechny krajské vědecké knihovny; do přehledu není zařazeno Hl. m. Praha a Středočeský kraj, protože zvolil odlišnou metodiku vkládání dat.

## KNIHOVNY PODLE VÝKONNOSTNÍCH UKAZATELŮ

**TABULKA 3.2 POŘADÍ KNIHOVEN SOUHLASÍCÍCH SE ZVEŘEJNĚNÍM DAT – PODLE KNIHOVNÍCH JEDNOTEK A POČTU VÝPŮJČEK\*)**

Pořadí		Výpůjčky	
		2023	2022
1.	Brno	1 766 876	1 703 131
2.	Ostrava	1 752 040	1 769 638
3.	Zlín	1 480 340	1 384 603
4.	Plzeň	1 101 669	1 115 441
5.	Hradec Králové	1 018 514	1 010 564
6.	České Budějovice	967 021	949 301
7.	Olomouc	917 218	901 996
8.	Vsetín	898 402	906 268
9.	Karviná	863 184	1 021 597
10.	Frýdek - Místek	741 915	721 454
11.	Opava	729 453	723 621
12.	Liberec	680 524	651 899
13.	Brno - venkov	640 645	610 369
14.	Ústí nad Orlicí	638 318	621 278
15.	Šumperk	637 620	637 993
16.	Pardubice	614 217	552 328
17.	Karlovy Vary	609 652	677 663
18.	Trutnov	561 172	477 039
19.	Náchod	545 225	550 441
20.	Žďár nad Sázavou	533 919	518 800
21.	Kroměříž	529 621	525 130
22.	Nový Jičín	512 420	521 883
23.	Uherské Hradiště	485 274	473 338
24.	Havlíčkův Brod	479 676	478 426
25.	Jihlava	471 760	470 699
26.	Třebíč	460 783	456 303
27.	Tábor	453 728	449 103
28.	Přerov	445 049	446 518
29.	Břeclav	435 524	439 497
30.	Hodonín	420 504	417 884
Zahrnuty pouze knihovny v pořadí do 30. místa			

Pořadí		Výpůjčky na 1 čtenáře	
		2023	2022
1.	Zlín	55,50	54,41
2.	Šumperk	53,13	55,94
3.	Trutnov	47,32	42,03
4.	Ostrava	45,77	47,04
5.	Teplice	45,30	46,70
6.	Žďár nad Sázavou	44,58	44,89
7.	Bruntál	43,84	42,36
8.	Jičín	42,92	51,46
9.	Česká Lípa	42,81	43,26
10.	Český Krumlov	40,79	43,22
11.	Opava	40,68	41,46
12.	Děčín	40,58	41,90
13.	Strakonice	40,42	38,98
14.	Vsetín	39,69	41,98
15.	Jeseník	39,68	42,67
16.	Náchod	39,36	40,15
17.	Louny	37,96	37,26
18.	Kroměříž	37,60	38,04
19.	Most	37,52	37,20
20.	Ústí nad Orlicí	37,03	36,34
21.	Plzeň - jih	36,50	35,49
22.	Karlovy Vary	36,34	40,33
23.	Sokolov	36,16	40,38
24.	Tachov	35,91	37,38
25.	Pelhřimov	35,80	34,38
26.	Jihlava	35,43	35,54
27.	Přerov	34,93	36,29
28.	Klatovy	34,75	34,97
29.	Tábor	34,73	35,54
30.	Chomutov	34,56	40,07
Zahrnuty pouze knihovny v pořadí do 30. místa			

\*) Zahrnuje všechny typy veřejných knihoven, Moravskou zemskou knihovnu a všechny krajské vědecké knihovny; do přehledu není zařazeno Hl. m. Praha a Středočeský kraj, protože zvolil odlišnou metodiku vkládání dat.

## KNIHOVNY PODLE VÝKONNOSTNÍCH UKAZATELŮ

**TABULKA 3.3 POŘADÍ KNIHOVEN SOUHLASÍČÍCH SE ZVEŘEJNĚNÍM DAT – PODLE POČTU STUDIJNÍCH MÍST A POČÍTAČŮ PRO UŽIVATELE\*)**

Pořadí		Počet studijních míst	
		2023	2022
1.	České Budějovice	1 756	1 744
2.	Zlín	1 451	1 449
3.	Olomouc	1 419	1 372
4.	Kroměříž	1 214	1 186
5.	Brno - venkov	1 208	1 236
6.	Znojmo	1 114	1 073
7.	Brno	1 069	1 069
8.	Vsetín	1 044	1 072
9.	Havlíčkův Brod	1 025	1 017
10.	Liberec	983	926
11.	Jindřichův Hradec	974	920
12.	Blansko	967	950
13.	Hradec Králové	956	922
14.	Třebíč	939	951
15.	Hodonín	924	912
16.	Vyškov	903	888
17.	Uherské Hradiště	880	838
18.	Tábor	869	828
19.	Frýdek - Místek	868	822
20.	Jičín	863	893
21.	Karlovy Vary	847	844
22.	Opava	838	833
23.	Karviná	830	813
24.	Jihlava	819	827
25.	Litoměřice	810	782
26.	Žďár nad Sázavou	807	817
27.	Náchod	793	801
28.	Písek	791	786
29.	Břeclav	790	810
30.	Přerov	738	739
Zahrnuty pouze knihovny v pořadí do 30. místa			

Pořadí		podle počtu počítačů připojených na internet pro uživatele	
		2023	2022
1.	Olomouc	248	257
2.	České Budějovice	245	244
3.	Zlín	225	235
4.	Hradec Králové	221	209
5.	Karlovy Vary	193	194
6.	Vsetín	192	186
7.	Brno	188	185
8.	Znojmo	165	166
9.	Ústí nad Orlicí	161	154
10.	Břeclav	160	156
11.	Karviná	159	167
12.	Jindřichův Hradec	156	164
13.	Liberec	155	157
14.	Kroměříž	153	152
15.	Uherské Hradiště	151	152
16.	Svitavy	149	160
17.	Frýdek - Místek	148	157
18.	Třebíč	146	148
19.	Blansko	142	145
20.	Brno - venkov	139	146
21. – 22.	Litoměřice	135	145
21. – 22.	Přerov	135	133
23.	Hodonín	134	132
24.	Tábor	133	133
25.	Opava	124	127
26. – 27.	Pelhřimov	123	130
26. – 27.	Vyškov	123	124
28.	Havlíčkův Brod	121	118
29.	Pardubice	117	128
30.	Nový Jičín	116	148
Zahrnuty pouze knihovny v pořadí do 30. místa			

\*)Zahrnuje všechny typy veřejných knihoven, Moravskou zemskou knihovnu a všechny krajské vědecké knihovny; do přehledu není zařazeno Hl. m. Praha a Středočeský kraj, protože zvolil odlišnou metodiku vkládání dat.

## KNIHOVNY PODLE VÝKONNOSTNÍCH UKAZATELŮ

**TABULKA 3.4 POŘADÍ KNIHOVEN SOUHLASÍCÍCH SE ZVEŘEJNĚNÍM DAT – PODLE POČTU ČTENÁŘŮ VYUŽÍVAJÍCÍCH INTERNET V KNIHOVNĚ A NÁVŠTĚV WEBU\*)**

Pořadí		Čtenáři využívající internet v knihovně	
		2023	2022
1.	Plzeň	480 905	33 130
2.	Brno	231 887	221 281
3.	Olomouc	51 612	39 205
4.	Zlín	42 029	22 446
5.	Hradec Králové	27 572	25 949
6.	Vsetín	26 382	22 422
7.	Karlovy Vary	24 146	13 002
8.	Vyškov	23 304	22 494
9.	Karviná	21 288	19 902
10.	Frýdek - Místek	15 550	13 690
11.	Ostrava	15 205	14 208
12.	Liberec	10 089	10 800
13.	Hodonín	9 712	7 280
14.	Děčín	9 334	8 975
15.	Chomutov	8 466	6 518
16.	Bruntál	7 543	7 450
17.	Jičín	7 416	7 473
18.	Cheb	6 955	4 760
19.	Prostějov	6 049	4 801
20.	Uherské Hradiště	5 850	4 677
21.	Most	5 766	5 716
22.	Litoměřice	5 658	7 572
23.	Ústí nad Orlicí	5 652	5 541
24.	Jablonec nad Nisou	5 621	6 070
25.	Třebíč	5 508	4 953
26.	Kroměříž	5 274	5 530
27.	Náchod	4 718	20 415
28.	Břeclav	4 531	4 892
29.	Přerov	4 494	4 688
30.	Znojmo	4 406	4 079
Zahrnuty pouze knihovny v pořadí do 30. místa			

Pořadí		Návštěvy webových stránek	
		2023	2022
1.	Brno	2 383 268	2 036 416
2.	Olomouc	816 114	1 247 240
3.	Zlín	760 669	815 590
4.	Kroměříž	679 658	677 251
5.	Karviná	638 383	598 316
6.	Ostrava	632 924	781 671
7.	Brno - venkov	561 056	534 124
8.	České Budějovice	461 722	455 419
9.	Liberec	451 095	391 351
10.	Hradec Králové	439 986	740 534
11.	Frýdek - Místek	389 310	337 401
12.	Břeclav	370 082	435 707
13.	Znojmo	287 856	215 259
14.	Plzeň	277 243	395 526
15.	Žďár nad Sázavou	270 839	267 015
16.	Blansko	270 142	275 538
17.	Vsetín	256 852	298 951
18.	Nový Jičín	253 518	219 390
19.	Pardubice	244 499	288 460
20.	Rychnov nad Kněžnou	239 544	237 757
21.	Ústí nad Orlicí	232 107	204 702
22.	Náchod	225 758	266 419
23.	Havlíčkův Brod	225 428	307 908
24.	Litoměřice	224 353	202 195
25.	Hodonín	210 300	203 945
26.	Opava	203 369	576 423
27.	Český Krumlov	199 418	210 086
28.	Prostějov	198 173	251 239
29.	Karlovy Vary	176 714	178 827
30.	Uherské Hradiště	169 458	140 050
Zahrnuty pouze knihovny v pořadí do 30. místa			

\*) Zahrnuje všechny typy veřejných knihoven, Moravskou zemskou knihovnu a všechny krajské vědecké knihovny; do přehledu není zařazeno HI. m. Praha a Středočeský kraj, protože zvolil odlišnou metodiku vkládání dat.

## KNIHOVNY PODLE VÝKONNOSTNÍCH UKAZATELŮ

**TABULKA 3.5 POŘADÍ KNIHOVEN SOUHLASÍČÍCH SE ZVEŘEJNĚNÍM DAT – PODLE POČTU KULTURNÍCH A VZDĚLÁVACÍCH AKCÍ<sup>\*)</sup>**

Pořadí		Návštěvníci kulturních akcí	
		2023	2022
1.	Brno	88 587	53 290
2.	Olomouc	79 322	16 278
3.	Karviná	72 696	58 349
4.	Uherské Hradiště	59 072	37 283
5.	Zlín	58 309	49 117
6.	Jihlava	50 870	49 061
7.	Karlovy Vary	44 826	40 625
8.	Brno - venkov	44 089	50 566
9.	Hradec Králové	42 497	42 294
10.	Plzeň	41 894	28 436
11.	Ostrava	41 477	70 208
12.	Louny	41 124	22 488
13.	Havlíčkův Brod	37 244	36 885
14.	Klatovy	36 771	46 474
15.	Frýdek - Místek	35 842	36 539
16.	Pardubice	34 958	22 407
17.	Opava	34 233	33 160
18.	Blansko	33 578	27 728
19.	Svitavy	33 274	33 140
20.	České Budějovice	31 385	19 364
21.	Vsetín	30 184	37 920
22.	Ústí nad Orlicí	28 875	33 944
23.	Nový Jičín	26 586	20 800
24.	Břeclav	26 032	22 976
25.	Třebíč	25 977	20 502
26.	Hodonín	25 062	19 491
27.	Šumperk	24 644	23 499
28.	Přerov	24 155	22 969
29.	Písek	23 772	18 926
30.	Náchod	23 671	25 761
Zahrnutý pouze knihovny v pořadí do 30. místa			

Pořadí		Návštěvníci vzdělávacích akcí	
		2023	2022
1.	Ostrava	58 011	40 326
2.	Brno	53 961	44 557
3.	Louny	35 826	26 458
4.	Frýdek - Místek	30 956	25 382
5.	Vsetín	30 934	20 491
6.	Liberec	29 148	25 869
7.	Olomouc	27 591	22 272
8.	Hradec Králové	26 944	26 246
9.	Svitavy	26 377	23 157
10.	Karviná	25 824	29 262
11.	Chomutov	25 351	23 118
12.	Břeclav	24 060	15 921
13.	Jičín	22 828	20 893
14.	Ústí nad Labem	21 686	21 812
15.	Pardubice	21 597	17 410
16.	Šumperk	21 097	11 735
17.	Ústí nad Orlicí	20 778	16 143
18.	Písek	20 456	23 168
19.	Hodonín	20 423	17 155
20.	Havlíčkův Brod	20 337	17 311
21.	Náchod	19 618	24 610
22.	Zlín	18 589	15 533
23.	Plzeň	17 648	12 254
24.	Nový Jičín	16 897	14 591
25.	Pelhřimov	16 543	10 602
26.	Karlovy Vary	15 340	16 464
27.	Chrudim	14 615	12 609
28.	České Budějovice	14 470	13 099
29.	Třebíč	13 752	8 233
30.	Semily	13 740	16 806
Zahrnutý pouze knihovny v pořadí do 30. místa			

<sup>\*)</sup> Zahrnuje všechny typy veřejných knihoven, Moravskou zemskou knihovnu a všechny krajské vědecké knihovny; do přehledu není zařazeno HI. m. Praha a Středočeský kraj, protože zvolil odlišnou metodiku vkládání dat.



## KNIHOVNY ODBORNÉ KNIHOVNY

### 4.1 ODBORNÉ KNIHOVNY – VYBRANÉ UKAZATELE\*)

Ukazatel	2023	2023/2019 (v%)	2022	2022/2019 (v%)	2021	2021/2019 (v%)	2020	2020/2019 (v%)	2019
<b>Knihovny</b>	105	129,6	102	125,9	90	111,1	92	113,6	81
<b>Knihovní jednotky</b>	6 682 340	106,9	6 897 222	110,3	6 913 440	110,6	6 556 239	104,9	6 250 847
<b>Čtenáři</b>	87 360	128,0	83 222	122,0	75 370	110,5	70 046	102,7	68 234
<b>Návštěvníci (fyzické návštěvy)</b>	1 258 805	123,8	888 936	87,5	318 748	31,4	351 296	34,6	1 016 500
<b>Výpůjčky</b>	399 569	82,6	355 040	73,4	291 755	60,3	358 661	74,1	483 994
<b>Studijní místa</b>	2 069	101,0	2 192	107,0	2 135	104,2	2 072	101,1	2 049
<b>Počítače pro uživatele</b>	368	80,7	381	83,6	383	84,0	405	88,8	456
z toho s přístupem na internet	362	81,9	377	85,3	378	85,5	398	90,0	442
<b>Zaměstnanci</b>	564	117,7	560	116,9	496	103,5	466	97,3	479
<b>Náklady na pořízení knihovního fondu</b>	62 796	17,2	63 774	17,4	69 021	18,9	67 573	18,5	366 081

\*) Odborné knihovny evidované dle zákona č. 257/2001 Sb. jsou odborné knihovny, které jsou evidovány na MK. Jsou buď samostatné, nebo jsou součástí různých organizací.

## KNIHOVNY ODBORNÉ KNIHOVNY

### 4.2 ODBORNÉ KNIHOVNY – PODLE KRAJŮ<sup>\*)</sup>


Ukazatel	Knihovny	Knihovní jednotky	Čtenáři	Návštěvníci (fyzické návštěvy)	Výpůjčky	Studijní místa	Počítače pro uživatele	z toho připojených na internet	Zaměstnanci	Náklady na pořízení knihovního fondu
Hl. m. Praha	57	5 842 846	83 725	1 248 783	367 016	1 831	313	309	517	55 984 003
Středočeský	8	137 355	394	1 766	5 028	18	6	5	7	689 104
Jihočeský	3	76 306	102	333	656	6	4	4	4	37 500
Plzeňský	1	15 832	46	389	1 354	3	1	1	1	31 580
Karlovarský	1	3 146	26	153	1 238	10	1	1	1	19 962
Ústecký	2	41 208	35	460	1 607	4	1	1	2	13 000
Liberecký	2	16 442	78	414	1 752	25	2	2	3	33 876
Královéhradecký	4	71 506	726	280	964	15	13	13	5	186 289
Pardubický	2	25 657	53	209	2 651	48	2	2	2	30 947
Vysočina	5	63 909	101	394	542	17	4	4	4	12 450
Jihomoravský	13	281 023	1 635	3 577	11 651	64	11	10	14	5 653 706
Olomoucký	4	94 572	254	1 161	4 313	15	7	7	2	68 742
Zlínský	2	7 540	21	648	130	11	3	3	1	34 892
Moravskoslezský	1	4 998	164	238	667	2	–	–	1	–

<sup>\*)</sup> Odborné knihovny evidované dle zákona č. 257/2001 Sb. jsou odborné knihovny, které jsou evidovány na MK. Jsou buď samostatné, nebo jsou součástí různých organizací.

## KNIHOVNY ODBORNÉ KNIHOVNY

### 4.3 KNIHOVNY MUZEÍ A GALERIÍ

Ukazatel	2023	2023/2019 (v%)	2022	2022/2019 (v%)	2021	2021/2019 (v%)	2020	2020/2019 (v%)	2019
<b>Knihovny</b>	252	105,9	223	93,7	234	98,3	238	100,0	238
z toho přístupné veřejnosti	225	108,7	207	100,0	209	101,0	208	100,5	207
<b>Knihovní jednotky</b>	9 383 982	103,9	9 050 499	100,2	9 126 510	101,1	9 110 242	100,9	9 030 334
<b>Registrovaní uživatelé</b>	20 033	93,4	18 642	86,9	20 359	94,9	19 528	91,0	21 456
<b>Výpůjčky</b>	199 475	78,8	189 066	74,6	150 899	59,6	163 462	64,5	253 275
<b>Výdaje na knižní fond</b> (v tis. Kč)	10 628	115,1	8 918	96,6	9 936	107,6	9 258	100,3	9 233
<b>Zaměstnanci knihovny</b> (přepočtený stav)	300	97,2	284	91,9	279	90,3	281	91,0	309
z toho odborní pracovníci	210	102,2	188	91,8	191	93,4	186	90,6	205
<b>Počítače přístupné veřejnosti</b> (připojené na internet)	.	.	.	.	349	100,6	357	102,9	347



**NEPERIODICKÉ PUBLIKACE**

## NEPERIODICKÉ PUBLIKACE

Uváděné statistické údaje o všech tištěných neperiodických publikacích dle zákona č. 37/1995 Sb., které byly vydány v České republice a jsou dostupné veřejnosti, jsou přebírány od Národní knihovny České republiky, která je vykazuje na základě povinných výtisků zaslaných vydavateli v daném roce.

Pod pojmem neperiodické publikace rozumíme rozmnoženiny literárních, vědeckých a uměleckých děl určené k veřejnému šíření, které jsou vydávány jednorázově, popřípadě nejvýše jednou ročně anebo po částech i častěji, tvoří-li obsahově jeden celek.

V následujících tabulkách je porovnávána produkce za posledních pět let. Počet titulů neperiodických publikací se v roce 2023 snížil oproti roku 2019 o 13,3 %. V roce 2019 bylo vydáno 17 330 titulů, v roce 2023 bylo vydáno o 2 305 titulů méně, tedy 15 025.

Z celkového počtu 15 025 titulů vydaných v roce 2023 bylo 12 734 novinek, což je 84,8 % z celkového počtu vydaných titulů.

V posledních pěti letech kolísá absolutní počet překladové literatury. Podle informací Národní knihovny ČR bylo v roce 2023 vydáno 6 144 přeložených titulů, z celkového množství titulů vydaných v roce 2023 se jednalo o 40,9 % z celkového objemu knižní produkce. Přeloženy byly knihy z 53 jazyků.

Nejvíce překládaným jazykem je po mnoho let angličtina, ze které bylo v roce 2023 přeloženo 3 289 titulů, dále němčina (881 titulů) a francouzština (338 titulů). Ze slovanských jazyků se na prvním místě dlouhodobě drží slovenština s 334 přeloženými tituly, na dalších místech jsou polština (137 titulů) a ruština (104 tituly).

Samozřejmě, že je absolutní převaha knih vydávána v češtině. V roce 2019 bylo v češtině vydáno 14 742 titulů a v roce 2023 pak 13 037 titulů.

Cizojazyčných titulů bylo v roce 2023 vydáno nejvíce v angličtině (469), dále ve slovenštině (310), němčině (54) a ruštině (34).

Největší zájem je stále o beletrii, která tvořila v roce 2023 téměř 39,7 % roční produkce vydaných titulů (5 958). Podstatně menší, i když nezanedbatelné procento tvoří tituly z oboru historie, biografie, kterých bylo vydáno 1 216, což je 8,1 % z celkového počtu vydaných titulů.

Učebnic bylo v roce 2023 vydáno 506 titulů a vysokoškolských skript 318 titulů. Významně zastoupená je také literatura pro děti a mládež. V roce 2023 bylo v souvislosti s poklesem knižní produkce vydáno 2 603 titulů dětských knih, tedy o 4,2 % méně, než v roce 2019 (2 716 titulů).

## NEPERIODICKÉ PUBLIKACE **VYBRANÉ UKAZATELE**

**TABULKA 1.1 ČASOVÁ ŘADA 2003–2023**

Rok	2003	2004	2005	2006	2007	2008	2009	2010	2011	2012	2013	2014	2015	2016	2017	2018	2019	2020	2021	2022	2023
<b>Tituly</b>	16 451	15 749	15 350	17 019	18 029	18 520	17 598	17 054	18 985	17 247	17 876	18 379	18 282	17 815	16 422	16 676	17 330	14 117	14 134	18 319	15 025
beletrie	3 498	3 381	3 340	3 746	3 927	4 162	4 475	4 477	5 174	4 684	5 190	5 129	5 297	5 559	5 706	5 706	6 079	5 201	5 167	7 002	5 958
dětské knihy	746	735	866	1 290	1 187	1 385	1 367	1 336	1 569	1 698	2 031	1 962	1 955	2 157	2 330	2 330	2 716	2 134	2 124	3 219	2 603
školní učebnice, vysokoškolská skripta a VŠ učebnice	1 884	1 732	1 776	1 924	1 971	2 132	1 489	1 536	1 596	1 522	1 538	1 698	1 551	1 172	805	805	1 053	742	664	1 038	824
<b>Počet vydaných titulů na 1 tis.obyv.</b>	1,61	1,54	1,50	1,66	1,75	1,78	1,68	1,62	1,81	1,64	1,70	1,75	1,73	1,69	1,55	1,57	1,62	1,32	1,35	1,69	1,37

**GRAF 1 PODÍL VYBRANÝCH TEMATICKÝCH SKUPIN NA CELKOVÉM POČTU TITULŮ V LETECH 2003 A 2023**



## NEPERIODICKÉ PUBLIKACE VYBRANÉ UKAZATELE

### 1.2 POROVNÁNÍ UKAZATELŮ V ČASOVÉ ŘADĚ

Ukazatel	2023	2023/2019 (v%)	2022	2022/2019 (v%)	2021	2021/2019 (v%)	2020	2020/2019 (v%)	2019
<b>Tituly</b>	15 025	86,7	18 319	105,7	14 134	81,6	14 117	81,5	17 330
<b>z toho podle typu vydaných titulů:</b>									
školních učebnic	506	76,8	706	107,1	375	56,9	380	57,7	659
dětských knih	2 603	95,8	3 219	118,5	2 124	78,2	2 134	78,6	2 716
vysokoškolských skript a učebnic	318	80,7	332	84,3	289	73,4	362	91,9	394
<b>v tom podle jazyka vydání:</b>									
česky	13 872	88,7	16 879	107,9	13 025	83,2	12 937	82,7	15 647
anglicky	469	70,2	630	94,3	492	73,7	521	78,0	668
německy	54	69,2	53	67,9	49	62,8	55	70,5	78
slovensky	310	54,3	365	63,9	313	54,8	315	55,2	571
francouzsky	22	366,7	9	150,0	8	133,3	8	133,3	6
rusky	34	41,5	52	63,4	35	42,7	45	54,9	82
španělsky	27	135,0	24	120,0	22	110,0	35	175,0	20
vícejazyčně	105	54,4	161	83,4	117	60,6	153	79,3	193
ostatní	132	203,1	146	224,6	73	112,3	48	73,8	65

## NEPERIODICKÉ PUBLIKACE VYBRANÉ UKAZATELE

### 1.3 POROVNÁNÍ UKAZATELŮ V ČASOVÉ ŘADĚ – PODLE ČÍSLOVÁNÍ TEMATICKÝCH SKUPIN VE VÝKAZU

Tematická skupina		2023			2022			2021			2020			2019		
		Počet titulů			Počet titulů			Počet titulů			Počet titulů			Počet titulů		
		Celkem	knihy	brožury	Celkem	knihy	brožury	Celkem	knihy	brožury	Celkem	knihy	brožury	Celkem	knihy	brožury
1.	Všeobecnosti	396	329	67	550	432	118	672	404	268	366	271	95	454	364	90
2.	Filozofie, psychologie	374	359	15	464	444	20	350	337	13	351	332	19	452	426	26
3.	Náboženství, teologie	452	373	79	546	481	65	396	342	54	398	356	42	486	432	54
4.	Sociologie, statistika	259	231	28	335	298	37	237	199	38	269	241	28	302	251	51
5.	Politika, ekonomie	322	298	24	395	359	36	352	303	49	346	309	37	483	448	35
6.	Právo, veřejná správa, sociální zabezpečení a sociální péče, pojišťovnictví	527	486	41	713	669	44	612	574	38	662	632	30	658	619	39
7.	Vojenství a vojenské vědy	152	143	9	181	170	11	146	134	12	151	132	19	189	157	32
8.	Školství, pedagogika, volný čas	1 029	660	369	1 253	897	356	1 015	702	313	919	708	211	1 130	853	277
9.	Obchod, spoje, doprava, cestovní ruch	150	120	30	172	141	31	113	100	13	159	148	11	260	226	34
10.	Etnografie, kulturní antropologie (obyčej, folklor, tradice)	65	55	10	106	94	12	63	56	7	68	66	2	86	80	6
11.	Filologie, jazyky, jazykověda	216	206	10	294	264	30	215	204	11	250	234	16	323	296	28
12.	Matematika	107	89	18	133	125	8	96	86	10	116	109	7	157	143	14
13.	Přírodní vědy	545	403	142	574	429	145	424	322	102	497	357	140	666	519	147
14.	Lékařské vědy, zdravotnictví	488	386	102	662	533	129	481	412	69	492	402	90	649	534	115
15.	Strojírenství, technologie, stavebnictví, obchod a řemesla	338	255	83	366	292	74	300	225	75	318	243	75	494	393	101
16.	Zemědělství, lesnictví, chov dobytka, lov zvěře a rybolov	285	196	89	486	349	137	368	275	93	349	273	76	411	277	134
17.	Domácí hospodaření	183	173	10	303	280	23	198	191	7	246	241	5	307	298	9
18.	Management, řízení a organizace	123	117	6	195	187	8	141	122	19	137	136	1	193	181	12
19.	Územní plánování, urbanismus a tvorba krajiny, architektura	237	198	39	285	244	41	215	181	34	204	175	29	250	207	43
20.	Sochařství, výtvarné umění, grafika, fotografie	590	463	127	673	519	154	541	438	103	498	411	87	659	493	166
21.	Hudba, divadlo, film apod. umění	276	252	24	316	281	35	218	195	23	229	209	20	321	308	13
22.	Hry a sport	233	221	12	299	261	38	247	213	34	247	226	21	301	273	28
23.	a) Dějiny literatury a literární kritika	150	143	7	180	169	11	147	141	6	134	123	11	197	188	9
	b) Literární texty	5 958	5 075	883	7 002	5 978	1 024	5 167	4 508	659	5 201	4 489	712	6 079	5 077	1 002
24.	Geografie	354	325	29	387	333	54	242	221	21	209	190	19	346	303	43
25.	Historie, biografie	1 216	1 139	77	1 449	1 364	85	1 178	1 102	76	1 301	1 238	63	1 476	1 386	90



## NEPERIODICKÉ PUBLIKACE POŘADÍ POČTU TITULŮ

### 1.4 POROVNÁNÍ UKAZATELŮ V ČASOVÉ ŘADĚ – PODLE JAZYKA VYDÁNÍ

Ukazatel	2023	2022	2021	2020	2019
<b>Tituly</b>	15 025	18 319	14 134	14 121	17 330
čeština	13 037	15 884	12 272	12 184	14 742
čeština a jiné jazyky	835	995	753	753	905
angličtina	469	630	492	521	668
slovenština	310	365	313	315	571
němčina	54	53	49	55	78
ruština	34	52	35	45	82
polština	32	32	22	14	15
italština	27	31	14	6	11
španělština	27	24	22	35	20
ukrajinština	23	27	8	3	9
francouzština	22	9	8	8	6
běloruština	9	1	1	3	3
rumunština	9	9	3	5	–
esperanto	8	7	5	4	10
maďarština	7	21	6	4	2
bulharština	4	1	–	–	–
hebrejštiny nová	3	–	–	–	–
bosenština	2	–	1	–	4
nizozemština	2	–	–	3	–
islandština	1	–	–	–	–
japonština	1	–	1	4	1
norština	1	1	–	–	–
romština	1	4	–	3	–
slovinština	1	1	–	1	1
vietnamština	1	2	–	–	–
vícejazyčné kromě češtiny	105	161	117	153	193
albánština	–	1	–	–	–
arménština	–	1	–	–	1
hindština	–	1	1	–	–
indonéština	–	1	–	–	–
jidiš	–	1	–	–	–

Ukazatel	2023	2022	2021	2020	2019
korejština	–	1	–	–	1
mongolština	–	1	–	–	–
srbština	–	1	–	–	–
waleština	–	1	–	–	–
chorvatština	–	–	4	–	1
čínština	–	–	3	–	1
filipínština	–	–	2	–	–
arabština novodobá	–	–	–	–	–
arabština klasická	–	–	–	–	1
ázerbájdžánština	–	–	–	–	–
dánština	–	–	–	–	–
finština	–	–	–	–	–
katalánština	–	–	–	–	–
latina klasická	–	–	–	–	1
litevština	–	–	–	–	–
lužická srbština	–	–	–	–	–
perština	–	–	–	–	–
portugalština	–	–	1	2	2
řečtina nová	–	–	–	–	–
staročeština	–	–	–	–	–
staroslověnština	–	–	–	–	–
tibetština	–	–	–	–	–
švédština	–	–	1	–	–
řečtina klasická	–	–	–	–	–
ostatní umělé jazyky	–	–	–	–	1

## NEPERIODICKÉ PUBLIKACE POŘADÍ POČTU TITULŮ

### 2.1 POŘADÍ POČTU VYDANÝCH TITULŮ – PODLE OBORŮ

Pořadí a obor vydaného titulu		2023				2022			
		Tituly	v tom		z toho	Tituly	v tom		z toho
			knihy	brožury	první vydání		knihy	brožury	první vydání
<b>Celkem</b>		<b>15 025</b>	<b>12 695</b>	<b>2 330</b>	<b>12 734</b>	<b>18 319</b>	<b>15 593</b>	<b>2 726</b>	<b>15 263</b>
1.	Literární texty	5 958	5 075	883	4 177	7 002	5 978	1 024	5 590
2.	Historie, biografie	1 216	1 139	77	1 015	1 449	1 364	85	1 291
3.	Školství, pedagogika, volný čas	1 029	660	369	764	1 253	897	356	874
4.	Sochařství, výtvarné umění, grafika, fotografie	590	463	127	577	673	519	154	653
5.	Přírodní vědy	545	403	142	473	574	429	145	490
6.	Právo, veřejná správa, sociální zabezpečení a sociální péče, pojišťovnictví	527	486	41	420	713	669	44	542
7.	Lékařské vědy, zdravotnictví	488	386	102	401	662	533	129	543
8.	Náboženství, teologie	452	373	79	389	546	481	65	457
9.	Všeobecnosti	396	329	67	358	550	432	118	513
10.	Filozofie, psychologie	374	359	15	308	464	444	20	402
11.	Geografie	354	325	29	323	387	333	54	353
12.	Strojírenství, technologie, stavebnictví, obchod a řemesla	338	255	83	305	366	292	74	334
13.	Politika, ekonomie	322	298	24	251	395	359	36	335
14.	Zemědělství, lesnictví, chov dobytka, lov zvěře a rybolov	285	196	89	262	486	349	137	446
15.	Hudba, divadlo, film apod. umění	276	252	24	250	316	281	35	298
16.	Sociologie, statistika	259	231	28	242	335	298	37	311
17.	Územní plánování, urbanismus a tvorba krajiny, architektura	237	198	39	217	285	244	41	269
18.	Hry a sport	233	221	12	201	299	261	38	270
19.	Filologie, jazyky, jazykověda	216	206	10	143	294	264	30	204
20.	Domácí hospodaření	183	173	10	157	303	280	23	258
21.	Vojenství a vojenské vědy	152	143	9	140	181	170	11	165
22.–23.	Dějiny literatury a literární kritika	150	143	7	142	180	169	11	171
22.–23.	Obchod, spoje, doprava, cestovní ruch	150	120	30	128	172	141	31	136
24.	Management, řízení a organizace	123	117	6	88	195	187	8	163
25.	Matematika	107	89	18	75	133	125	8	102
26.	Etnografie, kulturní antropologie (obyčejje, folklor, tradice)	65	55	10	62	106	94	12	93

## NEPERIODICKÉ PUBLIKACE POŘADÍ POČTU TITULŮ

### 2.2 POŘADÍ POČTU VYDANÝCH TITULŮ – PODLE JAZYKA VYDÁNÍ

Pořadí a jazyk vydání	2023	2022
<b>Celkem</b>	<b>15 025</b>	<b>18 319</b>
1. čeština	13 037	15 884
2. čeština a jiné jazyky	835	995
3. angličtina	469	630
4. slovenština	310	365
5. vícejazyčné publikace (kromě češtiny)	105	161
6. němčina	54	53
7. ruština	34	52
8. polština	32	32
9. – 10. italština	27	31
9. – 10. španělština	27	24
11. ukrajinština	23	27
12. francouzština	22	9
13. – 14. běloruština	9	1
13. – 14. rumunština	9	9
15. esperanto	8	7
16. maďarština	7	21
17. bulharština	4	1
18. hebrejština nová (ivrit)	3	–
19. – 20. bosenština	2	–
19. – 20. nizozemština	2	–
21. – 26. islandština	1	–
21. – 26. japonština	1	–
21. – 26. norština	1	1
21. – 26. romština	1	4
21. – 26. slovinština	1	1
21. – 26. vietnamština	1	2
27. – 35. albánština	–	1
27. – 35. arménština	–	1
27. – 35. hindština	–	1
27. – 35. indonéština	–	1

Pořadí a jazyk vydání	2023	2022
27. – 35. jidiš	–	1
27. – 35. korejština	–	1
27. – 35. mongolština	–	1
27. – 35. srbština	–	1
27. – 35. waleština	–	1

## NEPERIODICKÉ PUBLIKACE POŘADÍ POČTU TITULŮ

### 2.3 POŘADÍ POČTU VYDANÝCH TITULŮ – PODLE JAZYKA PŘEKladU

Pořadí a jazyk překladu		2023	2022
<b>Celkem</b>		<b>6 144</b>	<b>7 050</b>
1.	angličtina	3 289	3 808
2.	němčina	881	1 000
3.	francouzština	338	433
4.	slovenština	334	392
5.	vícejazyčné	231	307
6.	japonština	170	126
7.	španělština	158	132
8.	italština	145	153
9.	polština	137	134
10.	ruština	104	128
11.	švédština	57	77
12.	ukrajinština	38	27
13.	nizozemština	37	38
14.	norština	26	50
15.	portugalština	18	20
16.	latina klasická	17	10
17.	dánština	15	19
18.	čínština	14	20
19.	hebrejštiny nová (ivrit)	13	6
20. – 21.	finština	12	24
20. – 21.	latina novodobá a středověká	12	22
22.	řečtina klasická	10	9
23. – 24.	běloruština	9	6
23. – 24.	maďarština	9	8
25.	rumunština	8	6
26.	slovinština	6	6
27. – 28.	islandština	5	7
27. – 28.	katalánština	5	–
29. – 32.	bulharština	4	1
29. – 32.	korejština	4	2
29. – 32.	romština	4	6
29. – 32.	řečtina nová	4	13

Pořadí a jazyk překladu		2023	2022
33. – 34.	hebrejštiny stará	3	2
33. – 34.	srbština	3	4
35. – 39.	esperanto	2	4
35. – 39.	chorvatština	2	9
35. – 39.	litevština	2	10
35. – 39.	sanskrt	2	1
35. – 39.	vietnamština	2	2
40. – 53.	albánština	1	1
40. – 53.	arabština klasická	1	–
40. – 53.	arabština nová	1	4
40. – 53.	bosenština	1	–
40. – 53.	estonština	1	–
40. – 53.	hindština	1	2
40. – 53.	lotyština	1	1
40. – 53.	lužická srbština	1	1
40. – 53.	malajština	1	–
40. – 53.	mongolština	1	–
40. – 53.	staročestina	1	1
40. – 53.	staroslovenština	1	1
40. – 53.	turečtina	1	1
40. – 53.	urdština	1	–
54. – 65.	arménština	–	2
54. – 65.	ázerbajdžánština	–	2
54. – 65.	jidiš	–	2
54. – 65.	vlámština	–	2
54. – 65.	bengálština	–	1
54. – 65.	kazaština	–	1
54. – 65.	ostatní evropské jazyky	–	1
54. – 65.	ostatní staré jazyky	–	1
54. – 65.	perština	–	1
54. – 65.	různé jazyky Oceánie	–	1
54. – 65.	tibetština	–	1
54. – 65.	waleština	–	1



**PERIODICKÝ TISK**

## PERIODICKÝ TISK

Do statistického zjišťování o periodickém tisku jsou zahrnuty všechny periodicky tištěné publikace, které jsou vydávány a registrovány v České republice dle zákona č. 46/2000 Sb., o právech a povinnostech při vydávání a změně vydávání periodického tisku a některých dalších zákonů (Tiskový zákon) a jsou dostupné veřejnosti (prodávány nebo distribuovány zdarma).

Pod pojmem periodický tisk rozumíme noviny, časopisy a jiné tiskoviny vydávané pod stejným názvem, se stejným obsahovým zaměřením a v jednotné grafické úpravě nejméně dvakrát v kalendářním roce.

Statistické údaje jsou přebírány od Národní knihovny České republiky, která je zpracovává na základě povinných výtisků zaslaných vydavateli.

Počet titulů deníků\* se za posledních pět let nezměnil. V roce 2019 bylo vydáváno 107 titulů stejně jako v roce 2023. Všechny deníky jsou vydávány v češtině.

Počet titulů ostatních novin\*, se za sledované období zvýšil o 28,4 %. V roce 2019 bylo vydáno 1 334 titulů, v roce 2023 stoupl jejich počet na 1 713 titulů. Většina titulů je vydávána v češtině, jeden titul vychází v polštině.

Počet titulů časopisů klesl o 23,1 % ze 4 026 v roce 2019 na 3 098 v roce 2023. Nejvíce časopisů je vydáváno v češtině, z cizojazyčných časopisů je jich nejvíce vydáváno v angličtině a slovenštině, následuje němčina, ruština, francouzština, polština, esperanto a romština. Pouze po jediném titulu je vydáváno v italštině, maďarštině a ukrajinštině.

Z časopisů určených pro širokou veřejnost bylo vydáno nejvíce titulů s tematikou pro ženy, muže a rodinu (567 titulů), následuje 375 titulů z oblasti politické, filozofické, náboženské a kulturní. Z časopisů určených pro specifické skupiny čtenářů bylo vydáno nejvíce odborných revuí (technických, pro vědu a výzkum apod.), a to 718 titulů, následovaných 253 tituly podnikových časopisů.

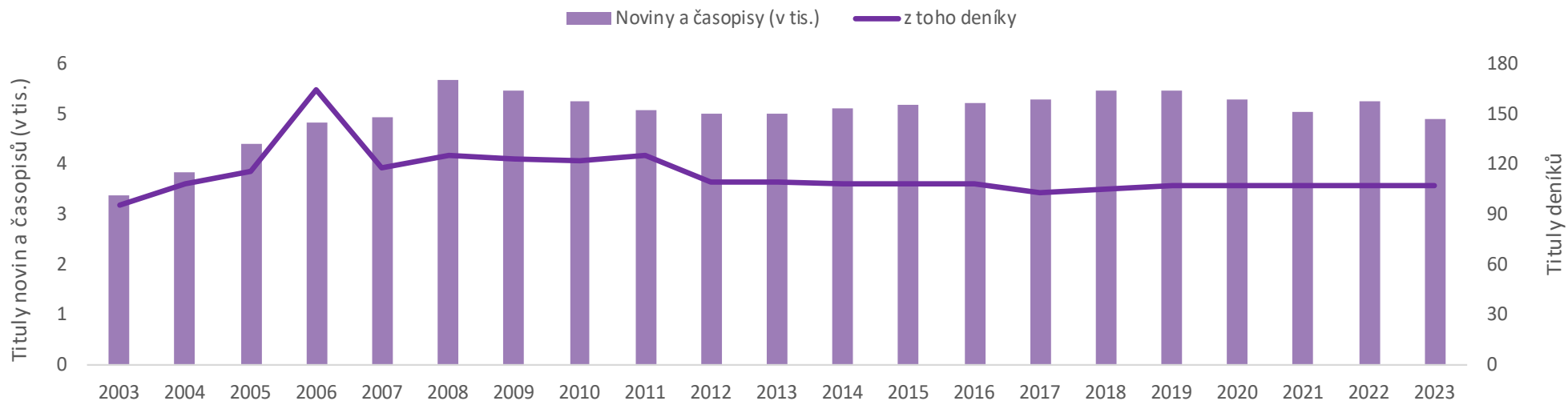
\*Do počtu titulů se nezapočítávají místní vydání stejných novin, pokud se od sebe neliší, a části novin, pokud nejsou prodávány samostatně, speciální vydání, ráno, poledníky a večerníky, pokud mají vlastní název a registraci, různá jazyková vydání (mutace) téhož periodika.

## PERIODICKÝ TISK VYBRANÉ UKAZATELE

TABULKA 1.1 ČASOVÁ ŘADA 2003–2023

Ukazatel	2003	2004	2005	2006	2007	2008	2009	2010	2011	2012	2013	2014	2015	2016	2017	2018	2019	2020	2021	2022	2023
<b>Počet titulů novin a časopisů</b>	3 372	3 835	4 399	4 832	4 947	5 687	5 481	5 265	5 098	5 028	5 017	5 127	5 181	5 234	5 298	5 488	5 467	5 304	5 037	5 248	4 918
deníků	96	108	116	165	118	126	123	122	125	110	110	109	109	109	103	105	107	107	107	107	107
časopisů	2 462	2 534	2 993	3 243	3 436	3 950	3 798	3 603	3 576	3 647	3 626	3 733	3 681	3 774	3 829	3 907	4 026	3 927	3 398	3 427	3 098
<b>Počet titulů novin a časopisů na 1 tis. obyvatel</b>	0,33	0,38	0,43	0,47	0,48	0,55	0,52	0,50	0,49	0,48	0,48	0,49	0,49	0,50	0,50	0,52	0,51	0,50	0,47	0,48	0,45

GRAF 1 VÝVOJ POČTU TITULŮ NOVIN A ČASOPISŮ V LETECH 2003–2023



## PERIODICKÝ TISK VYBRANÉ UKAZATELE

### 1.2 POROVNÁNÍ UKAZATELŮ V ČASOVÉ ŘADĚ

Ukazatel	2023	2023/2019 (v %)	2022	2022/2019 (v %)	2021	2021/2019 (v %)	2020	2020/2019 (v %)	2019
<b>Tituly novin</b>	1 820	126,3	1 821	126,4	1 639	113,7	1 377	95,6	1 441
deníky	107	100,0	107	100,0	107	100,0	107	100,0	107
<b>Tituly časopisů</b>	3 098	76,9	3 427	85,1	3 398	84,4	3 927	97,5	4 026
časopisy pro širokou veřejnost	1 745	83,7	1 892	90,7	1 881	90,2	2 065	99,0	2 085
časopisy pro specifické skupiny čtenářů	1 353	69,7	1 535	79,1	1 517	78,2	1 862	95,9	1 941



## PERIODICKÝ TISK VYBRANÉ UKAZATELE

### 1.3 POROVNÁNÍ UKAZATELŮ V ČASOVÉ ŘADĚ – NOVINY PODLE PERIODICITY A JAZYKA VYDÁNÍ

Ukazatel	Rok	Deníky (vydávané alespoň 4x týdně)	Ostatní noviny	v tom vydávané		
				2 – 3 x týdně	1x týdně	méně často
<b>Tituly</b>	<b>2023</b>	107	1 713	1	72	1 640
	2022	107	1 714	2	72	1 640
	2021	107	1 532	–	114	1 418
	2020	107	1 270	1	147	1 122
	2019	107	1 334	2	135	1 197
<b>čeština</b>	<b>2023</b>	107	1 712	1	72	1 639
	2022	107	1 713	1	72	1 639
	2021	107	1 531	–	114	1 417
	2020	107	1 268	–	147	1 121
	2019	107	1 330	2	135	1 193
<b>němčina</b>	<b>2023</b>	–	–	–	–	–
	2022	–	–	–	–	–
	2021	–	–	–	–	–
	2020	–	–	–	–	–
	2019	–	2	–	–	2
<b>poština</b>	<b>2023</b>	–	1	–	–	1
	2022	–	1	–	–	1
	2021	–	1	–	–	1
	2020	–	2	1	–	1
	2019	–	2	–	–	2
<b>ruština</b>	<b>2023</b>	–	–	–	–	–
	2022	–	–	–	–	–
	2021	–	–	–	–	–
	2020	–	–	–	–	–
	2019	–	–	–	–	–

## PERIODICKÝ TISK VYBRANÉ UKAZATELE

### 1.4 POROVNÁNÍ UKAZATELŮ V ČASOVÉ ŘADĚ – ČASOPISY PODLE PERIODICITY A JAZYKA VYDÁNÍ

Ukazatel	Rok	Celkem	v tom vydávané					
			1 – 3x týdně	2 – 3x měsíčně	8 – 12x ročně	5 – 7x ročně	2 – 4x ročně	nepravidelně
<b>Tituly</b>	<b>2023</b>	3 098	62	34	750	476	1 322	454
	2022	3 427	89	47	761	564	1 457	509
	2021	3 398	91	67	833	645	1 248	514
	2020	3 927	111	81	967	717	1 375	676
	2019	4 026	113	79	982	721	1 418	713
<b>čeština</b>	<b>2023</b>	2 970	61	33	734	463	1 227	452
	2022	3 287	86	47	743	547	1 358	506
	2021	3 236	91	63	814	622	1 134	512
	2020	3 753	111	79	945	694	1 251	673
	2019	3 839	112	79	958	696	1 283	711
<b>angličtina</b>	<b>2023</b>	91	–	–	7	5	77	2
	2022	101	–	–	6	9	84	2
	2021	118	–	–	5	14	99	–
	2020	125	–	–	5	16	104	–
	2019	129	–	–	5	16	108	–
<b>francouzština</b>	<b>2023</b>	4	–	–	–	–	4	–
	2022	2	–	–	–	–	2	–
	2021	2	–	–	–	–	2	–
	2020	3	–	–	–	–	3	–
	2019	3	–	–	–	–	3	–
<b>bulharština</b>	<b>2023</b>	2	–	–	–	2	–	–
	2022	2	–	–	–	2	–	–
	2021	2	–	–	–	2	–	–
	2020	1	–	–	–	1	–	–
	2019	2	–	–	–	2	–	–
<b>esperanto</b>	<b>2023</b>	3	–	–	1	–	2	–
	2022	4	–	–	1	–	3	–
	2021	4	–	–	1	–	3	–
	2020	4	–	–	1	–	3	–
	2019	4	–	–	1	–	3	–

## PERIODICKÝ TISK VYBRANÉ UKAZATELE

### 1.4 POROVNÁNÍ UKAZATELŮ V ČASOVÉ ŘADĚ – ČASOPISY PODLE PERIODICITY A JAZYKA VYDÁNÍ – POKRAČOVÁNÍ

Ukazatel	Rok	Celkem	v tom vydávané					
			1 – 3x týdně	2 – 3x měsíčně	8 – 12x ročně	5 – 7x ročně	2 – 4x ročně	nepravidelně
němčina	2023	5	–	–	2	1	2	–
	2022	6	–	–	3	2	1	–
	2021	6	–	–	4	1	1	–
	2020	9	–	–	4	2	3	–
	2019	11	–	–	4	2	5	–
polština	2023	3	1	–	2	–	–	–
	2022	3	1	–	2	–	–	–
	2021	5	–	–	3	–	1	1
	2020	5	–	–	3	–	1	1
	2019	5	–	–	2	–	2	1
maďarština	2023	1	–	–	–	1	–	–
	2022	1	–	–	–	1	–	–
	2021	1	–	–	–	1	–	–
	2020	1	–	–	–	1	–	–
	2019	1	–	–	–	1	–	–
ruština	2023	5	–	–	–	2	3	–
	2022	8	1	–	1	1	5	–
	2021	10	–	3	1	1	5	–
	2020	12	–	2	2	1	7	–
	2019	17	1	–	3	2	10	1
slovenština	2023	9	–	–	2	2	5	–
	2022	8	–	–	3	2	3	–
	2021	9	–	–	2	3	3	1
	2020	9	–	–	3	1	3	2
	2019	9	–	–	4	1	4	–
romština	2023	3	–	1	1	–	1	–
	2022	2	1	–	1	–	–	–
	2021	2	–	1	1	–	–	–
	2020	2	–	–	2	–	–	–
	2019	2	–	–	2	–	–	–

## PERIODICKÝ TISK VYBRANÉ UKAZATELE

### 1.4 POROVNÁNÍ UKAZATELŮ V ČASOVÉ ŘADĚ – ČASOPISY PODLE PERIODICITY A JAZYKA VYDÁNÍ – POKRAČOVÁNÍ

Ukazatel	Rok	Celkem	v tom vydávané					
			1 – 3x týdně	2 – 3x měsíčně	8 – 12x ročně	5 – 7x ročně	2 – 4x ročně	nepravidelně
ukrajinština	2023	1	–	–	1	–	–	–
	2022	1	–	–	1	–	–	–
	2021	1	–	–	1	–	–	–
	2020	1	–	–	1	–	–	–
	2019	2	–	–	2	–	–	–
vietnamština	2023	–	–	–	–	–	–	–
	2022	1	–	–	–	–	–	1
	2021	1	–	–	1	–	–	–
	2020	1	–	–	1	–	–	–
	2019	1	–	–	1	–	–	–
italština	2023	1	–	–	–	–	1	–
	2022	1	–	–	–	–	1	–
	2021	1	–	–	–	1	–	–
	2020	1	–	–	–	1	–	–
	2019	1	–	–	–	1	–	–

## PERIODICKÝ TISK VYBRANÉ UKAZATELE

### 1.5 POROVNÁNÍ UKAZATELŮ V ČASOVÉ ŘADĚ – ČASOPISY PODLE TEMATICKÝCH SKUPIN

Ukazatel	2023	2022	2021	2020	2019
<b>Časopisy pro širokou veřejnost</b>	1 745	1 892	1 881	2 065	2 085
ilustrované, informační a reportážní	60	60	60	60	60
politické, filozofické, náboženské a kulturní	375	376	377	431	448
pro ženy, muže a rodinu	567	584	585	602	588
rozhlasové, televizní a filmové	44	45	46	45	45
věnované cestovnímu ruchu, volnému času a sportu	242	282	282	331	344
populárně historické a zeměpisné	63	64	62	63	63
populárně vědecké a technické	28	82	82	95	95
pro děti a mládež	188	221	209	213	180
ostatní (výše neuvedené)	178	178	178	225	262
<b>Časopisy pro specifické skupiny čtenářů</b>	1 353	1 535	1 517	1 862	1 941
odborné revue (technické, pro vědu a výzkum apod.)	718	763	759	1 028	1 023
časopisy odborů, politických stran, sdružení atd.	85	85	85	94	107
časopisy dobročinných organizací	41	41	41	41	41
podnikové časopisy	253	314	305	375	391
bulletiny farností	27	36	35	35	35
ostatní časopisy (výše neuvedené)	229	296	292	289	344

## PERIODICKÝ TISK POŘADÍ POČTU TITULŮ

### 2.1 POŘADÍ TEMATICKÝCH SKUPIN ČASOPISLŮ – PODLE POČTU VYDANÝCH TITULŮ

Pořadí a tematická skupina	2023	2022	2021	2020	2019
<b>Celkem</b>					
<b>z toho:</b>					
1. odborné revue (technické, pro vědu a výzkum apod.)	718	763	759	1028	1023
2. pro ženy, muže a rodinu	567	584	585	602	588
3. politické, filozofické, náboženské a kulturní	375	376	377	431	448
4. podnikové časopisy	253	314	305	375	391
5. věnované cestovnímu ruchu, volnému času a sportu	242	282	282	331	344
6. pro děti a mládež	188	221	209	213	182
7. časopisy odborů, politických stran, sdružení atd.	85	85	85	94	107
8. populárně historické a zeměpisné	63	64	62	63	63
9. ilustrované, informační a reportážní	60	60	60	60	60
10. rozhlasové, televizní a filmové	44	45	46	45	45
11. časopisy dobročinných organizací	41	41	41	41	41
12. populárně vědecké a technické	28	82	82	95	95
13. bulletiny farností	27	36	35	35	35



**VYDAVATELÉ**

## VYDAVATELÉ

Předmětem statistického zjišťování jsou vydavatelé, kteří v roce 2023 v České republice vydávali periodický tisk a neperiodické publikace na hmotných i nehmotných nosičích v tištěné, netištěné (např. gramofonové desky, mg. kazety, CD, DVD aj.), elektronické podobě a e-knih. Zahrnut je i počet titulů vydaných na internetu.

Údaje o vydavatelích a jejich činnosti byly zpracovány na základě statistického výkazu o vydavateli, který byl rozeslán vydavatelům v ČR zabývajících se vydáváním jako hlavní činností, popřípadě těm, u kterých je vydávání činností přidruženou k činnosti orgánů veřejné a státní správy, akademií, škol, vědeckých, politických, náboženských, sportovních a jiných institucí. K obelání byl použit pravidelně aktualizovaný registr vydavatelů – databáze podléhá změnám v důsledku zániku vydavatelů nebo přerušení činnosti, popřípadě vzniku nových vydavatelských subjektů.

Statistickým výkazem za rok 2023 bylo obeláno 1141 vydavatelů. Výkaz zpracovalo a odeslalo v tomto roce 819 vydavatelů, z nichž 43 nevydalo žádnou publikaci a 53 ohlásilo ukončení činnosti. Zbývajících 269 vydavatelů výkaz nevyplnilo, případně nereagovalo.

Z uvedených 819 vydavatelů vykazuje hlavní činnost 545 a vedlejší činnost 274, dále jsou rozlišeny v tabulkách podle zřizovatele.

U vydavatelů neperiodických publikací a periodického tisku převažuje distribuce celostátní (654) nad distribucí regionální (112).

Povinný výtisk periodického tisku a neperiodických publikací zasílá 737 vydavatelů tj. 96,2%.

Vydavatelů audio a video dokumentů je uvedeno 28, vydavatelů elektronických dokumentů 12, následující údaje jsou v tabulkách podle zřizovatele.

Podle převažující vydavatelé činnosti v jednotlivých krajích je v roce 2023 evidováno 500 vydavatelů neperiodických publikací, 21 novin, 107 periodického tisku, 138 neperiodických publikací a periodického tisku a 28 vydavatelů audio a video dokumentů.

V tabulce s přehledem vydaných titulů podle krajů je v roce 2023 vedle samotných titulů uveden také náklad (počet výtisků) a u novin a časopisů i remitenda.

Ve statistických výkazech o knihovnách, muzeích a galeriích, památkách, výstavní činnosti a kulturně vzdělávacích a zájmových činnostech je sledován počet vydávajících institucí celkem a podle zřizovatele, dále podle počtu titulů a nákladu vydaných neperiodických publikací, periodik a audiovizuálních dokumentů. Tyto údaje jsou také zveřejněny v závěru této kapitoly. V oblasti výstavní činnosti, kulturně vzdělávací a zájmové činnosti nejsou sledovány údaje o periodickém tisku a audiovizuálních dokumentech.

Do pořadí vydavatelů jsou zahrnuti vydavatelé souhlasící se zveřejněním dat, kteří vydali více než 25 titulů neperiodických publikací.

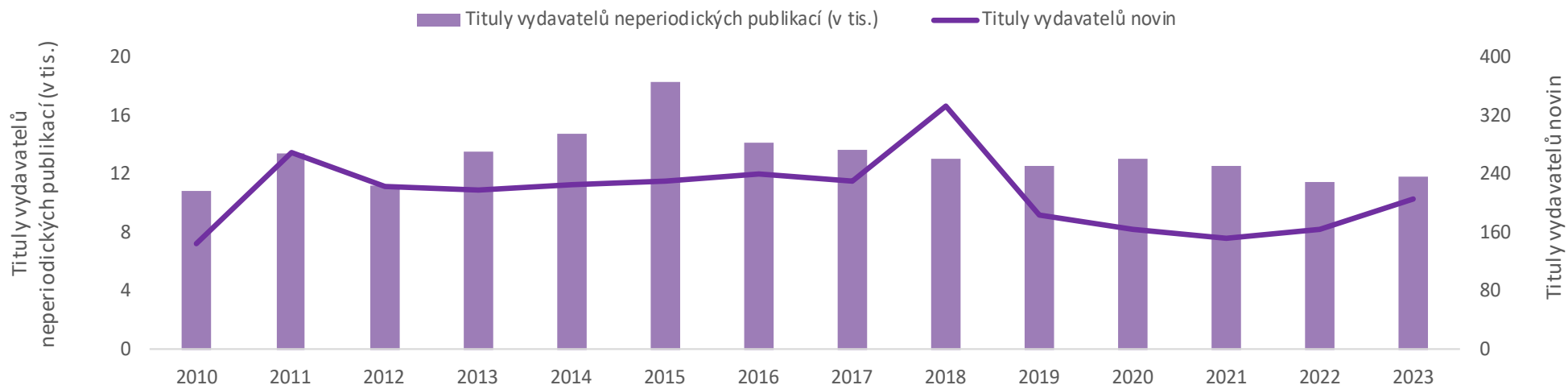


## VYDAVATELÉ VYBRANÉ UKAZATELE

**TABULKA 1.1 ČASOVÁ ŘADA 2010–2023**

Ukazatel	2010	2011	2012	2013	2014	2015	2016	2017	2018	2019	2020	2021	2022	2023
<b>Vydavatelé</b>	989	894	875	938	943	968	997	1 115	932	878	826	754	722	819
z toho:														
neperiodických publikací	356	468	461	502	543	543	564	660	551	525	497	440	437	500
novin	38	36	34	36	30	31	32	29	26	25	20	19	15	21
periodického tisku	205	72	194	176	183	161	159	159	136	113	109	103	95	107
periodického i neperiodického tisku	122	142	144	178	194	175	180	190	170	161	150	140	125	138
<b>Tituly vydavatelů neperiodických publikací</b>	10 874	13 384	11 202	13 539	14 750	18 342	14 162	13 649	13 112	12 568	13 056	12 570	11 474	11 849
<b>Tituly vydavatelů novin</b>	146	269	224	219	226	232	241	231	334	184	166	153	166	206
<b>Tituly vydavatelů periodického tisku</b>	1 051	378	158	147	833	849	554	532	542	497	467	419	400	1 203
<b>Tituly vydavatelů periodického a neperiodického tisku</b>	4 006	3 589	4 662	5 963	6 741	5 892	6 485	5 270	5 206	6 034	4 119	4 858	4 370	4 487

**GRAF 1 TITULY PODLE TYPU VYDAVATELE**



## VYDAVATELÉ VYBRANÉ UKAZATELE

TABULKA 1.2 POROVNÁNÍ UKAZATELŮ V ČASOVÉ ŘADĚ – PODLE ZŘIZOVATELE

Ukazatel	2023	2023/2019 (v %)	2022	2022/2019 (v %)	2021	2021/2019 (v %)	2020	2020/2019 (v %)	2019
<b>Počet vydavatelů</b>	819	93,3	722	82,2	754	85,9	826	94,1	878
<b>v tom zřizovaných:</b>									
ministerstvem kultury	4	100,0	4	100,0	3	75,0	3	75,0	4
jinými ministerstvy	25	156,3	18	112,5	20	125,0	16	100,0	16
vysokými školami	37	102,8	29	80,6	31	86,1	34	94,4	36
státními ústředními orgány	–	–	–	–	–	–	–	–	–
dalšími orgány státní správy	22	129,4	17	100,0	17	100,0	17	100,0	17
Hl. m. Prahou	4	133,3	2	66,7	2	66,7	3	100,0	3
statutárními městy	1	100,0	1	100,0	1	100,0	1	100,0	–
krajů	11	122,2	11	122,2	11	122,2	11	122,2	9
obcemi, městy nebo městskými částmi	6	100,0	6	100,0	6	100,0	6	100,0	6
odborovými organizacemi	1	100,0	1	100,0	1	100,0	1	100,0	1
podnikateli – fyzickými osobami	366	91,3	334	83,3	348	86,8	378	94,3	401
podnikatelskými subjekty – práv. osobami	252	85,4	223	75,6	235	79,7	270	91,5	295
spolky	60	103,4	52	89,7	55	94,8	63	108,6	58
obecně prospěšnými společnostmi	12	85,7	10	71,4	9	64,3	10	71,4	14
církvemi	12	92,3	12	92,3	13	100,0	11	84,6	13
jinými (např. nadacemi, družstvy)	6	120,0	2	40,0	2	40,0	2	40,0	5

## VYDAVATELÉ VYBRANÉ UKAZATELE

TABULKA 1.3 POROVNÁNÍ UKAZATELŮ V ČASOVÉ ŘADĚ – PODLE VYDAVATELSKÉ ČINNOSTI

Ukazatel	2023	2023/2019 (v %)	2022	2022/2019 (v %)	2021	2021/2019 (v %)	2020	2020/2019 (v %)	2019
<b>Vydavatelé</b>	819	93,3	722	82,2	754	85,9	826	94,1	878
<b>s hlavní vydavatelskou činností</b>	545	86,6	508	80,8	541	86,0	569	90,5	629
neperiodických publikací	325	89,5	299	82,4	311	85,7	334	92,0	363
novin	19	86,4	15	68,2	17	77,3	17	77,3	22
periodického tisku	82	84,5	79	81,4	83	85,6	89	91,8	97
periodického i neperiodického tisku	81	76,4	77	72,6	92	86,8	94	88,7	106
audiovideo dokumenty	24	104,3	22	95,7	21	91,3	20	87,0	23
elektronické dokumenty	8	88,9	7	77,8	7	77,8	8	88,9	9
ostatní (výše neuvedené)	6	66,7	9	100,0	10	111,1	7	77,8	9
<b>s vedlejší vydavatelskou činností</b>	274	110,0	214	85,9	213	85,5	257	103,2	249
neperiodických publikací	175	108,0	138	85,2	129	79,6	163	100,6	162
novin	2	66,7	–	–	2	66,7	3	100,0	3
periodického tisku	25	156,3	16	100,0	20	125,0	20	125,0	16
periodického i neperiodického tisku	57	103,6	48	87,3	48	87,3	56	101,8	55
audiovideo dokumenty	4	100,0	4	100,0	5	125,0	5	125,0	4
elektronické dokumenty	4	100,0	5	125,0	6	150,0	5	125,0	4
ostatní (výše neuvedené)	7	140,0	3	60,0	3	60,0	5	100,0	5

## VYDAVATELÉ PODLE ZŘIZOVATELE

**TABULKA 1.4 VYDAVATELÉ NEPERIODICKÝCH PUBLIKACÍ A PERIODICKÉHO TISKU\*)**

Ukazatel	2023
<b>Vydavatelé neperiodických publikací a periodického tisku</b>	766
<b>z toho podle distribuce:</b>	
regionální	112
celostátní	654
<b>z toho podle zasílání povinného výtisku:</b>	
zasílají	737
nezasílají	29

\*) započítávají se pouze vydavatelé s převažující činností ve vydávání neperiodických publikací a periodického tisku

**TABULKA 1.6 VYDAVATELÉ NEPERIODICKÝCH PUBLIKACÍ A PERIODICKÉHO TISKU – SPOLKY CÍRKVE aj. \*)**

Ukazatel	2023
<b>Vydavatelé neperiodických publikací a periodického tisku</b>	86
<b>z toho podle distribuce:</b>	
regionální	12
celostátní	74
<b>z toho podle zasílání povinného výtisku:</b>	
zasílají	84
nezasílají	2

\*) započítávají se pouze vydavatelé s převažující činností ve vydávání neperiodických publikací a periodického tisku

**TABULKA 1.5 VYDAVATELÉ NEPERIODICKÝCH PUBLIKACÍ A PERIODICKÉHO TISKU – MK, JINÉ RESORTY, KRAJE, OBCE A MĚSTA\*)**

Ukazatel	2023
<b>Vydavatelé neperiodických publikací a periodického tisku</b>	105
<b>z toho podle distribuce:</b>	
regionální	30
celostátní	75
<b>z toho podle zasílání povinného výtisku:</b>	
zasílají	103
nezasílají	2

\*) započítávají se pouze vydavatelé s převažující činností ve vydávání neperiodických publikací a periodického tisku

**TABULKA 1.7 VYDAVATELÉ NEPERIODICKÝCH PUBLIKACÍ A PERIODICKÉHO TISKU – PODNIKATELSKÉ SUBJEKTY\*)**

Ukazatel	2023
<b>Vydavatelé neperiodických publikací a periodického tisku</b>	575
<b>z toho podle distribuce:</b>	
regionální	70
celostátní	505
<b>z toho podle zasílání povinného výtisku:</b>	
zasílají	550
nezasílají	25

\*) započítávají se pouze vydavatelé s převažující činností ve vydávání neperiodických publikací a periodického tisku

## VYDAVATELÉ PODLE ZŘIZOVATELE

**TABULKA 1.8 VYDAVATELÉ AUDIO DOKUMENTŮ A E-KNIH**

Ukazatel	2023
Vydavatelé audio a video dokumentů <sup>1)</sup>	28
Počet titulů audioknih <sup>2)</sup>	1 104
Náklad audioknih <sup>2)</sup>	201 438
Vydavatelé elektronických dokumentů <sup>1)</sup>	12
Počet titulů e-knih <sup>2)</sup>	3 417
z toho počet titulů e-knih, které nevyšly tiskem	475
Náklad e-knih <sup>2)</sup>	340 451

<sup>1)</sup> podle typu vydavatelských aktivit

<sup>2)</sup> celkový počet, bez ohledu na typ vydavatelských aktivit

**TABULKA 1.10 VYDAVATELÉ AUDIO DOKUMENTŮ A E-KNIH – SPOLKY CÍRKVE aj.**

Ukazatel	2023
Vydavatelé audio a video dokumentů <sup>1)</sup>	–
Počet titulů audioknih <sup>2)</sup>	16
Náklad audioknih <sup>2)</sup>	1 419
Vydavatelé elektronických dokumentů <sup>1)</sup>	2
Počet titulů e-knih <sup>2)</sup>	94
z toho počet titulů e-knih, které nevyšly tiskem	8
Náklad e-knih <sup>2)</sup>	9 986

<sup>1)</sup> podle typu vydavatelských aktivit

<sup>2)</sup> celkový počet, bez ohledu na typ vydavatelských aktivit

**TABULKA 1.9 VYDAVATELÉ AUDIO DOKUMENTŮ A E-KNIH – MK, JINÉ RESORTY, KRAJE, OBCE A MĚSTA**

Ukazatel	2023
Vydavatelé audio a video dokumentů <sup>1)</sup>	–
Počet titulů audioknih <sup>2)</sup>	1
Náklad audioknih <sup>2)</sup>	1 008
Vydavatelé elektronických dokumentů <sup>1)</sup>	2
Počet titulů e-knih <sup>2)</sup>	660
z toho počet titulů e-knih, které nevyšly tiskem	149
Náklad e-knih <sup>2)</sup>	16 292

<sup>1)</sup> podle typu vydavatelských aktivit

<sup>2)</sup> celkový počet, bez ohledu na typ vydavatelských aktivit

**TABULKA 1.11 VYDAVATELÉ AUDIO DOKUMENTŮ A E-KNIH – PODNIKATELSKÉ SUBJEKTY**

Ukazatel	2023
Vydavatelé audio a video dokumentů <sup>1)</sup>	28
Počet titulů audioknih <sup>2)</sup>	635
Náklad audioknih <sup>2)</sup>	219 057
Vydavatelé elektronických dokumentů <sup>1)</sup>	8
Počet titulů e-knih <sup>2)</sup>	2 663
z toho počet titulů e-knih, které nevyšly tiskem	318
Náklad e-knih <sup>2)</sup>	314 173

<sup>1)</sup> podle typu vydavatelských aktivit

<sup>2)</sup> celkový počet, bez ohledu na typ vydavatelských aktivit

## VYDAVATELÉ PODLE KRAJŮ

TABULKA 2.1 POČET VYDAVATELŮ PODLE PŘEVAŽUJÍCÍ VYDAVATELSKÉ ČINNOSTI

Kraj	Neperiodické publikace	Noviny	Periodický tisk	Neperiodické publikace a periodický tisk	Audio a video dokumenty
Česká republika	500	21	107	138	28
Hlavní město Praha	234	7	66	79	18
Středočeský kraj	34	2	4	4	4
Jihočeský kraj	22	1	5	3	–
Plzeňský kraj	18	–	–	7	1
Karlovarský kraj	–	–	–	3	–
Ústecký kraj	10	1	2	1	–
Liberecký kraj	15	1	–	3	–
Královéhradecký kraj	11	4	1	3	–
Pardubický kraj	12	1	3	3	–
Vysočina	16	1	1	3	–
Jihomoravský kraj	58	2	13	9	3
Olomoucký kraj	19	1	4	10	1
Zlínský kraj	15	–	4	2	1
Moravskoslezský kraj	34	–	4	8	–

## VYDAVATELÉ PODLE KRAJŮ

### 2.2 VYDANÉ TITULY PODLE KRAJŮ

Kraj	Deníky			Časopisy			Knihy		Audioknihy		E–knihy	
	Tituly	Náklad	Remitenda	Tituly	Náklad	Remitenda	Tituly	Náklad	Tituly	Náklad	Tituly	Náklad
Česká republika	206	204 374 854	37 181 329	1 008	117 313 347	42 553 208	10 004	23 466 103	1 104	201 438	3 417	340 451
Hlavní město Praha	28	189 220 319	33 585 323	708	102 922 758	37 929 869	6 799	16 585 058	340	191 453	1 777	161 855
Středočeský kraj	6	333 790	74 920	4	90 500	15 460	190	383 194	–	–	8	1 704
Jihočeský kraj	12	15 000	660	4	113 040	60 341	427	1 030 748	–	–	48	3 338
Plzeňský kraj	–	–	–	19	2 948 840	800	61	80 586	–	–	–	–
Karlovarský kraj	1	120 000	120 000	–	–	–	20	19 494	–	–	.	.
Ústecký kraj	3	760 503	601 503	9	33 142	23 929	95	23 779	–	–	9	227
Liberecký kraj	–	–	–	24	69 460	4 000	39	116 652	.	.	.	.
Královéhradecký kraj	5	3 627 042	2 548 000	2	6 250	6 250	42	10 661	–	–	–	–
Pardubický kraj	.	.	.	17	717 765	387 887	81	23 689	736	736	24	748
Vysočina	.	.	.	–	–	–	66	69 409	–	–	4	158
Jihomoravský kraj	1	451 440	–	120	4 954 219	2 735 117	1 199	3 087 871	21	7 716	763	145 738
Olomoucký kraj	1	5 000	1 200	53	450 743	51 893	474	602 981	.	.	353	5 876
Zlínský kraj	.	.	.	3	3 224 560	39 119	87	58 850	–	–	58	2 947
Moravskoslezský kraj	–	–	–	45	1 782 070	1 298 543	424	1 373 131	1	254	91	16 245

## VYDAVATELÉ ÚDAJE Z OSTATNÍCH STATISTICKÝCH VÝKAZŮ

### 3.1 PŘEHLED DALŠÍCH VYDÁVAJÍCÍCH INSTITUCÍ – PODLE ZŘIZOVATELE

Ukazatel	2023	2023/2019 (v %)	2022	2022/2019 (v %)	2021	2021/2019 (v %)	2020	2020/2019 (v %)	2019
<b>Knihovny</b>	71	81,6	90	103,4	79	90,8	78	89,7	87
<b>z toho podle zřizovatele:</b>									
spolky, církve aj.	–	–	–	–	–	–	–	–	–
podnikatelské subjekty	–	–	–	–	–	–	–	–	–
MK, jiné resorty, kraje, obce a města	71	81,6	90	103,4	79	90,8	78	89,7	87
<b>Muzea a galerie</b>	188	111,9	257	153,0	172	102,4	168	100,0	168
<b>z toho podle zřizovatele:</b>									
spolky, církve aj.	13	162,5	15	187,5	6	75,0	5	62,5	8
podnikatelské subjekty	7	350,0	8	400,0	1	50,0	2	100,0	2
MK, jiné resorty, kraje, obce a města	168	106,3	234	148,1	165	104,4	161	101,9	158
<b>Památky</b>	19	70,4	20	74,1	25	92,6	22	81,5	27
<b>z toho podle zřizovatele:</b>									
spolky, církve aj.	4	80,0	7	140,0	6	120,0	5	100,0	5
podnikatelské subjekty	1	16,7	2	33,3	2	33,3	4	66,7	6
MK, jiné resorty, kraje, obce a města	14	87,5	11	68,8	17	106,3	13	81,3	16
<b>Výstavní činnost</b>	48	92,3	57	109,6	47	90,4	56	107,7	52
<b>z toho podle zřizovatele:</b>									
spolky, církve aj.	22	78,6	27	96,4	23	82,1	28	100,0	28
podnikatelské subjekty	13	118,2	16	145,5	11	100,0	13	118,2	11
MK, jiné resorty, kraje, obce a města	13	100,0	14	107,7	13	100,0	15	115,4	13
<b>Kulturně vzdělávací a zájmové instituce</b>	322	115,0	253	90,4	252	90,0	265	94,6	280
<b>z toho podle zřizovatele:</b>									
spolky, církve aj.	5	100,0	3	60,0	3	60,0	4	80,0	5
podnikatelské subjekty	8	133,3	8	133,3	5	83,3	7	116,7	6
MK, jiné resorty, kraje, obce a města	309	114,9	242	90,0	242	90,0	254	94,4	269



## VYDAVATELÉ ÚDAJE Z OSTATNÍCH STATISTICKÝCH VÝKAZŮ

### 3.2 PŘEHLED DALŠÍCH VYDÁVAJÍCÍCH INSTITUCÍ – PODLE VYDANÝCH TITULŮ

Ukazatel	2023	2023/2019 (v %)	2022	2022/2019 (v %)	2021	2021/2019 (v %)	2020	2020/2019 (v %)	2019
<b>Knihovny</b>									
počet titulů neperiodických publikací	119	96,0	140	112,9	98	79,0	149	120,2	124
náklad	41 096	62,5	59 669	90,8	46 617	70,9	96 305	146,5	65 715
počet titulů periodik	68	59,6	74	64,9	91	79,8	93	81,6	114
náklad	120 822	111,7	131 934	122,0	94 534	87,4	107 241	99,2	108 152
počet titulů audiovizuálních dokumentů	–	–	–	–	64	640,0	23	230,0	10
náklad	–	–	–	–	267	109,0	231	94,3	245
<b>Muzea a galerie</b>									
počet titulů neperiodických publikací	552	107,0	461	89,3	401	77,7	476	92,2	516
náklad	281 440	100,7	213 308	76,3	245 945	88,0	277 763	99,3	279 593
počet titulů periodik	175	98,3	156	87,6	168	94,4	158	88,8	178
náklad	108 270	43,9	71 397	28,9	199 825	81,0	205 746	83,4	246 833
počet titulů audiovizuálních dokumentů	101	144,3	45	64,3	102	145,7	466	665,7	70
náklad	2 299	135,5	1085	63,9	358	21,1	3 289	193,8	1 697
<b>Památky</b>									
počet titulů neperiodických publikací	31	66,0	30	63,8	33	70,2	27	57,4	47
náklad	113 100	19,8	108 765	19,0	116 800	20,4	229 600	40,1	572 420
počet titulů periodik	1	50,0	13	650,0	1	50,0	5	250,0	2
náklad	750	50,0	20 450	1 363,3	500	33,3	4 500	300,0	1 500
počet titulů audiovizuálních dokumentů	–	–	–	–	18	1 800,0	1	–	–
náklad	–	–	–	–	4 816	481,6	1 000	–	–
<b>Výstavní činnost</b>									
počet titulů neperiodických publikací	202	86,0	225	95,7	183	77,9	180	76,6	235
náklad	71 385	105,4	66 020	97,4	67 565	99,7	67 569	99,7	67 750
<b>Kulturně vzdělávací a zájmová činnost</b>									
počet titulů neperiodických publikací	339	120,6	244	86,8	244	86,8	252	89,7	281
náklad	5 949 211	107,5	4 387 096	79,3	4 387 016	79,3	4 694 802	84,8	5 534 296

## VYDAVATELÉ PODLE VYDANÝCH TITULŮ

**TABULKA 4.1 POŘADÍ VYDAVATELŮ SOUHLASÍCÍCH SE ZVEŘEJNĚNÍM DAT PODLE POČTU VYDANÝCH TITULŮ NEPERIODICKÝCH PUBLIKACÍ**

Pořadí a název vydavatele	2023
1. Euromedia Group, a.s.	768
2. PRODOS spol. s r.o.	165
3. HOST – vydavatelství, s.r.o.	147
4. Jan Melvil Publishing, s.r.o.	136
5. Masarykova univerzita, Nakladatelství Munipress	115
6. ArsPress, spol. s r.o.	114
7.–8. Nakladatelství Svojtka & Co., s.r.o.	104
7.–8. Nakladatelství Alpress s. r. o.	104
9. Nová Forma	100
10. Nakladatelství Academia Středisko společných činností AV ČR, v. v. i.	91
11. Nakladatelství JUNIOR, s.r.o.	78
12. Nakladatelství MALVERN Jakub Hlaváček	74
13. PIEROT, spol. s r.o.	56
14. Prometheus, spol. s r. o.	55
15. Univerzita Jana Evangelisty Purkyně v Ústí nad Labem	51
16. Nakladatelství Leges, s. r. o.	49
17. Národní památkový ústav	48
18. Pavel Dobrovský – BETA s.r.o.	47
19. powerprint, Praha	46
20.–21. Synergie Publishing SE	45
20.–21. Galén spol. s r.o.	45
22. Knihovnicka.cz – Tribun EU s.r.o.	41
23. Agentura Rubico, s.r.o.	39
24. Ing. Daniel Podhradský – Nakladatelství Dauphin	36
25.–27. Akademické nakladatelství CERM, s.r.o.	35
25.–27. Ing. Ivana Pecháčková Meander	35
25.–27. Fontána	35
28. Mendelova univerzita v Brně	32
29.–31. Nosek Jiří – Klika	31
29.–31. Dokořán s.r.o.	31
29.–31. Západočeská univerzita v Plzni	31

Pořadí a název vydavatele	2023
32.–34. Ing. Vít Houška Volvox Globator	30
32.–34. Nakladatelství GAUDEAMUS	30
32.–34. Nakladatelství Kazda, s.r.o.	30
35.–36. Martin Trojan – 3 – JAN	29
35.–36. Štefko Martin – Golden Dog	29
37. Vydavatelství a nakladatelství Aleš Čeněk, s.r.o.	26
38.–40. Václav Lukeš – Poznání, nakladatelství a knižní velkoobchod	25
38.–40. Edice ČT – Česká televize	25
38.–40. Česká geologická služba, vydavatelství	25
Ostatní subjekty vydaly méně než 25 titulů	

# NIPOS

Organizace byla zřízena rozhodnutím ministra kultury k 1. 1. 1991. Novela zřizovací listiny z prosince 2013 formuluje jako základní poslání Národního informačního a poradenského střediska pro kulturu (NIPOS) „podporu rozvoje kultury a veřejných kulturních služeb ve smyslu zákona č. 203/2006 Sb., o některých druzích podpory kultury, neprofesionálních uměleckých aktivit, poskytování informačních služeb a odborných konzultací na základě soustavného vytěžování teoretických a praktických poznatků z analytické a výzkumné činnosti v oblasti kultury, z vlastního výzkumu a s využitím odborných informací z různých oborů umělecké činnosti“. Svým posláním navazuje instituce na své předchůdce: historicky prvním byl Masarykův lidový-chovní ústav založený v roce 1925. Odborná činnost NIPOS je zaměřena rovněž na získávání a analýzu poznatků o obecné úloze a postavení veřejných služeb kultury v sociálně–ekonomickém rozvoji ČR.

NIPOS je odborným pracovištěm pro rozvoj neprofesionálních uměleckých aktivit a estetické výchovy dětí, mládeže a dospělých a dalšího vzdělávání ve vybraných uměleckých oborech. Zejména v této oblasti navazuje mezinárodní kontakty včetně mezinárodních nevládních organizací. Jako výzkumná organizace, zapsaná v rejstříku výzkumných organizací, je řešitelem výzkumných projektů. V této oblasti spolupracuje především s vysokými školami. Z pověření MK je řešitelem rezortní státní statistické služby.

## ■ ARTAMA

### Útvar pro neprofesionální umělecké aktivity

Garant a spoluřadatel celostátních přehlídek, festivalů a výstav

Řešitel projektů v oblasti výzkumu společenských věd

Konzultant v jednotlivých uměleckých oborech (divadlo, foto, film, komorní a symfonická hudba, dechová hudba, sborový zpěv, scénický a lidový tanec)

Vydavatel odborných publikací a periodik

Pořadatel odborných seminářů, dílen a konferencí v oblasti uměleckého vzdělávání

Zpracovatel odborných expertiz pro MK

Provozovatel a odborný správce Databáze českého amatérského divadla, hudebního fondu Knihovny NIPOS (sborové skladby pro pěvecké sbory), Národní sborové databáze a dalších odborných webů

[www.amaterskedivadlo.cz](http://www.amaterskedivadlo.cz)

[www.nsdb.cz](http://www.nsdb.cz)

## ■ MÍSTNÍ KULTURA

### Internetový časopis

Internetový magazín pro kulturní život v místech a regionech

Publikuje články, zprávy, pozvánky na akce

Přináší inspiraci a různé pohledy na kulturu

[www.mistnikultura.cz](http://www.mistnikultura.cz)

[www.facebook.com/mistnikultura](https://www.facebook.com/mistnikultura)

## ■ CIK

### Centrum informací a statistik kultury

Garant státní statistické služby za oblast kultury

Zpracovatel statistiky oborů: divadlo, galerie, muzea a památníky, hudební soubory, veřejné knihovny, památkové objekty zpřístupněné za vstupné, výstavní činnost v oblasti profesionálního výtvarného umění a architektury

Neperiodické publikace a periodický tisk, vydavatelé, kulturně vzdělávací a zájmová činnost a festivaly

Řešitel satelitního účtu kultury a benchmarkingu knihoven a muzeí

## KNIHOVNA NIPOS

Veřejná specializovaná knihovna s fondem zaměřeným na kulturní politiku, statistiku v kultuře, amatérské umění a dětské estetické aktivity. Knihovna disponuje jedinečným fondem notové literatury pro sborový zpěv.

[www.statistikakultury.cz](http://www.statistikakultury.cz)

[www.knihovna.nipos.cz](http://www.knihovna.nipos.cz)

## ■ KAM

### Útvar koncepcí a metodiky

Zpracovatel odborných stanovisek a podkladů pro koncepční dokumenty Ministerstva kultury a dalších rezortů

Řešitel metodických doporučení v jednotlivých oblastech kultury (např. Metodické doporučení MK pro dobrovolnictví v kultuře a umění)

Zpracovatel analýz poskytování veřejných kulturních služeb ve vybraných obcích ČR

Koordinátor a řešitel výzkumu a vývoje NIPOS

Poskytovatel dalšího vzdělávání profesionálních pracovníků v kultuře

Provozovatel bezplatné internetové poradny pro subjekty působící v kultuře

## Vybrané publikace NIPOS

### **Děti, hry, divadlo a Josef Mlejnek**

Jaroslav Provozník (ed.)

Jádrem knihy je nové vydání oblíbené metodické publikace Josefa Mlejnka **Dětská tvořivá hra**, která shrnuje zkušenosti dlouholetého učitele dramatické výchovy. Její stěžejní částí je zásobník her, cvičení a námětů pro improvizace, doplněný drobnými dramatickými texty určenými dětským souborům a materiály pro dětský přednes.

### **Dramatická výchova Soni Pavelkové**

ed.: Eva Machková

Soubor metodických textů jedné z klíčových osobností oboru včetně receptáře cvičení, her a námětů k improvizacím

### **Hra a divadlo**

Nina Martínková

Dvanáct tematicky koncipovaných lekcí shrnuje zkušenosti jedné z výrazných osobností české dramatické výchovy

### **Hry pro šest smyslů**

Hana Budínská

12. vydání kartotéky her a cvičení pro dramatickou výchovu

### **Malované opony divadel českých zemí II**

kolektiv autorů

Výpravná publikace představuje 230 známých i zapomenutých divadelních opon

### **Metodika dramatické výchovy**

Eva Machková

14. vydání zásobníku dramatických her, cvičení a improvizací

### **Mluvní výchova dětí**

Šárka Štembergová Kratochvílová

Praktická příručka shrnující mnohaleté zkušenosti naší přední odbornice v oboru mluvní výchovy

### **Sborníky skladeb pro pěvecké sbory**

Sborníky sborových skladeb autorů určených pro dětské a středoškolské soubory

### **Taneční tvorba pro děti a s dětmi**

Ludmila Rellichová

Ukázky taneční tvorby jako výsledku výchovně vzdělávacího procesu

### **Úvod do studia dramatické výchovy**

Eva Machková

3., aktualizované vydání přehledné knihy o teorii, didaktice a historii dramatické výchovy

objednávky: [eshop.nipos.cz](http://eshop.nipos.cz)

e-mail: [nipos@nipos.cz](mailto:nipos@nipos.cz)

knihovna NIPOS: [knihovna.nipos.cz](http://knihovna.nipos.cz)

on-line katalog: [nipos.cz/katalog](http://nipos.cz/katalog)

**NIPOS** – Fügnerovo nám. 5, 120 21 Praha 2,  
P.O.BOX 12 / tel.: 221 507 900



## Základní statistické údaje o kultuře v České republice 2023

### III. Knihovny a vydavatelská činnost

Zpracovaly: **Knihovny** · Mgr. Helena Grycová, e-mail: grycova@nipos.cz

**Neperiodické publikace** · PhDr. Vladimíra Lindnerová, CSc, e-mail: lindnerova@nipos.cz

**Periodický tisk** · PhDr. Vladimíra Lindnerová, CSc, e-mail: lindnerova@nipos.cz

**Vydavatelé** · Jana Razáková, e-mail: razakova@nipos.cz

Zdroje: KULT (MK) 12–01 Roční výkaz o knihovně (s regionálními funkcemi) za rok 2023

KULT (MK) 15–01 Roční výkaz o neperiodických publikacích za rok 2023

KULT (MK) 5–01 Roční výkaz o periodickém tisku za rok 2023

KULT (MK) 18–01 Roční výkaz o vydavateli za rok 2023

Redakce: Ing. Milan Dederá

Příprava dat: Ing. Josef Richtr

Grafická úprava: Eva Filipová

**www.statistikakultury.cz**

Vydalo Národní informační a poradenské středisko pro kulturu (NIPOS)

Centrum informací a statistik kultury

Fügnerovo náměstí 5, 120 21 Praha 2

**www.nipos.cz**

Praha 2024

ISBN 978-80-7068-402-3

**N ■ I ■ P O ■ S**

Národní informační a poradenské středisko pro kulturu  
Centrum informací a statistik kultury

[www.nipos.cz](http://www.nipos.cz)

[www.statistikakultury.cz](http://www.statistikakultury.cz)

