

# ZÁKLADNÍ STATISTICKÉ ÚDAJE O KULTUŘE V ČESKÉ REPUBLICE 2023

I. DÍL  
KULTURNÍ DĚDICTVÍ  
MUZEA, GALERIE A PAMÁTKY



# **ZÁKLADNÍ STATISTICKÉ ÚDAJE O KULTUŘE V ČESKÉ REPUBLICE 2023**

**I. DÍL · KULTURNÍ DĚDICTVÍ**  
MUZEA, GALERIE A PAMÁTKY

# OBSAH

<b>ÚVOD</b> .....	<b>5</b>
<b>MUZEÁ, GALERIE A PAMÁTNÍKY</b> .....	<b>7</b>
VYBRANÉ UKAZATELE .....	8
PODLE ZŘIZOVATELE .....	11
PODLE KRAJŮ ČR .....	15
PODLE NÁVŠTĚVNOSTI .....	19
<b>PAMÁTKOVÉ OBJEKTY</b> .....	<b>22</b>
VYBRANÉ UKAZATELE .....	23
PODLE ZŘIZOVATELE .....	26
PODLE KRAJŮ ČR .....	29
PODLE NÁVŠTĚVNOSTI .....	35

**Pozn.:**

- subjekt nesouhlasí s uvedením údajů, údaj není k dispozici
- jev se nevyskytoval
- x vyplnění údaje není logicky možné

## ÚVOD

Národní informační a poradenské středisko pro kulturu (NIPOS) z pověření Ministerstva kultury České republiky (MK) zabezpečuje státní statistickou službu za oblast kultury na základě zákona č. 89/1995 Sb., o státní statistické službě, ve znění pozdějších předpisů.

Předmětem statistiky kultury je zjišťování údajů o činnosti kulturních zařízení zřizovaných MK, dalšími orgány státní správy, kraji, obcemi, NNO, (zejména spolky, zapsanými ústavy, obecně prospěšnými společnostmi, církvemi), podnikatelskými subjekty aj. Jsou šetřeny následující obory: divadla, galerie, muzea a památníky, hudební tělesa, veřejné knihovny, památkové objekty zpřístupněné za vstupné, kulturní domy, výstavní činnost v oblasti profesionálního výtvarného umění a architektury, vydavatelská činnost (neperiodické publikace a periodický tisk) a festivaly pořádané v ČR.

První díl, který Vám předkládáme, nese název **Kulturní dědictví** a obsahuje vybrané statistické údaje o muzeích, galeriích a památkových objektech přístupných veřejnosti.

Statistické výkazy jsou rozesílány na jednotlivé zpravodajské jednotky (ZJ), které mají na základě zákona o státní statistické službě zpravodajskou povinnost. Každoročně je seznam oslovovaných ZJ aktualizován tak, aby byl v souladu s aktuálními změnami v oblasti kultury.

V předkládané publikaci jsou zveřejněna pořízená data ze statistického zjišťování za rok 2023. Pro srovnání se uvádějí údaje za posledních pět let. Vzhledem k měnícímu se počtu ZJ, nemohou tyto údaje vypovídat o reálném nárůstu či poklesu vykazovaných ukazatelů. Vybrané dopočetné údaje za rok 2023 za jednotlivé oblasti budou zveřejněny v Satelitním účtu kultury, který vychází v květnu roku 2025.

Na začátku jednotlivých kapitol je vždy uveden stručný komentář vysvětlující metodologická, organizační a oborová specifika sběru statistických dat v příslušné oblasti. Pro přehled o vývoji v jednotlivých kulturních oblastech jsou přiloženy tabulky s vybranými ukazateli za období 2003–2023. Následují tabulky s údaji ze statistických výkazů poskytující přehled o činnosti kulturních zařízení podle typu zřizovatele v časovém období 2019–2023. Nejprve jsou uvedena zařízení zřizovaná orgány státní správy, kraji, obcemi a městy, dále pak zařízení zřizovaná spolky, církvemi aj. a na konci kapitoly zařízení zřizovaná podnikatelskými subjekty. Dále jsou zařazeny tabulky zahrnující údaje podle regionů ČR a také pořadí jednotlivých ZJ podle návštevnosti či jiných výkonnostních ukazatelů.

Výsledky z rezortního statistického šetření jsou určeny pro MK a další orgány státní správy, Český statistický úřad, UNESCO a Eurostat. Dále jsou využívány pro různé mezinárodní skupiny (např. EGMUS) a v neposlední řadě slouží odborné veřejnosti.

NIPOS touto cestou děkuje všem zpravodajským jednotkám, které v předepsaném termínu zaslaly své statistické výkazy. Při výběru údajů pro tuto publikaci je zaručena ochrana důvěrnosti údajů ve smyslu zákona č. 89/1995 Sb., ve znění pozdějších předpisů.

Mgr. Lenka Lázňovská  
ředitelka NIPOS



**MUZEA A GALERIE**

## MUZEJA, GALERIE (MUZEJA VÝTVARNÝCH UMĚNÍ) A PAMÁTNÍKY

V roce 2023 bylo v provozu 477 muzeí a galerií. Do statistického zjišťování přibýlo oproti roku 2022 více jak 20 muzeí. Zvýšil se i počet stálých expozic a krátkodobých výstav.

Muzea stále nemají povinnost se do statistického zjišťování přihlásit sama, proto se jejich počet neustále zpřesňuje, ačkoliv mnohá jsou v provozu několik let.

Počet muzeí se zvýšil ve všech kategoriích podle zřizovatele. Do zjišťování byla nově zahrnuta obecní muzea, muzea spravovaná podnikateli a nejvíce muzeí přibýlo v kategorii ostatní zřizovatelé. Převážně se jednalo o muzea založená a spravovaná spolky.

Návštěvnost muzeí a galerií se v prvním roce bez proti pandemických opatření zvýšila o více jak milion návštěvníků, čímž se přibližuje návštěvnosti let před pandemií covid-19.

Muzea se v roce 2023 věnovala různým akcím kulturně výchovného charakteru, kterých uspořádala opět více než v předešlém roce. Z uspořádaných akcí převažovaly přednášky, ačkoliv scénická vystoupení měla vyšší návštěvnost.

Celková výstavní plocha vzrostla jen o pár m<sup>2</sup> oproti roku 2022. Bylo to dáno tím, že nově zahrnutá muzea nemají prostory jejich muzeí změřeny, a tak je neuvádí.

Muzeím spravovaných státem a samosprávou vzrostly příjmy i výdaje. Procento soběstačnosti se také zvýšilo (o 0,5 p. b.), ale stále jsou tato muzea závislá na příjmech od svých zřizovatelů.

U muzeí zřizovaných Ministerstvem kultury se zmenšila celková výstavní plocha i plocha s bezbariérovým přístupem ačkoliv plocha pro stálé expozice se zvětšila. Tato muzea zaměstnávala v roce 2023 méně lidí, i přesto, že u nich narostl počet odborných pracovníků. Také podstatně omezila výdaje na nákup sbírkových předmětů.

Jak už bylo zmíněno úvodem, nejvíce sledovaných subjektů přibýlo v kategorii muzeí zřizovaných spolky a ostatními nepodnikatelskými subjekty. Tato muzea se nejvíce přiblížila datům z roku 2019.

U muzeí spravovaných podnikatelskými subjekty došlo u jedné galerie ke změně zřizovatele a tato galerie přešla pod obecní správu. Proto se snížil počet galerií zřizovaných podnikateli a zvýšil počet galerií zřizovaných městy a obcemi.

V porovnání s rokem 2019 (což byl poslední rok před pandemií) se v roce 2023 nejvíce snížil počet kulturně výchovných akcí. Téměř stejné byly počty muzeí, galerií a jejich poboček. Oproti zmíněnému

roku 2019 vzrostl počet m<sup>2</sup> výstavní plochy a počet stálých expozic. U muzeí spravovaných veřejnou správou a samosprávou vzrostly příjmy ze vstupného, což může být spojeno s nárůstem cen v důsledku inflace. Muzea ve správě Ministerstva kultury uspořádala výrazně méně putovních výstav než v roce 2019.

Téměř ve všech krajích přibýla do statistického sledování nová muzea, pouze hlavnímu městu Praze a Moravskoslezskému kraji ubyly jednotky, které byly mimo provoz. To mělo za důsledek nižší počet stálých expozic v těchto krajích.

Počet poboček se snížil jen ve Středočeském kraji. Muzea v až 7 krajích uspořádala méně výstav než v roce 2022. Počet návštěvníků byl ve srovnání s rokem 2022 nižší jen na Vysočině a v Moravskoslezském kraji. Ve většině krajů muzea uspořádala méně kulturně výchovných akcí, ale počet jejich návštěvníků se zvýšil. K paradoxu došlo v Karlovarském a Jihomoravském kraji, kde uspořádali více kulturně výchovných akcí, ale měli méně návštěvníků než v roce 2022.

Stejně jako v roce 2022 bylo nejnavštěvovanějším muzeem Národní muzeum Praha. Následovalo Židovské muzeum v Praze a Vojenský historický ústav Praha, jehož návštěvnost se výrazně zvýšila.

Národní muzeum v přírodě v Rožnově pod Radhoštěm, které mělo v roce 2022 druhou nejvyšší návštěvnost, se propadlo až na šesté místo v návštěvnosti. Významně se snížila návštěvnost i Vlastivědnému muzeu v Olomouci, nebo Husitskému muzeu v Táboře. Také Městské muzeum ve Františkových Lázních a Národní ústav lidové kultury ve Strážnici zaznamenaly propad návštěvnosti. Naopak výrazně si polepšilo Moravské zemské muzeum v Brně, nebo Slezské zemské muzeum v Opavě. Východočeské muzeum v Pardubicích mělo v roce 2023 vyšší návštěvnost než v roce 2022, přesto se posunulo na nižší místo v pořadí celkové návštěvnosti.

Nad 40 000 návštěvníků mělo ve zveřejněném pořadí nově v roce 2023 devět muzeí, která se tím dostala do uvedeného žebříčku. U některých se jednalo pouze o udělení souhlasu se zveřejněním dat, proto mohla být uvedena, ačkoliv v roce 2022 v pořadí nebyla. A některá byla do statistického šetření nově přidána.

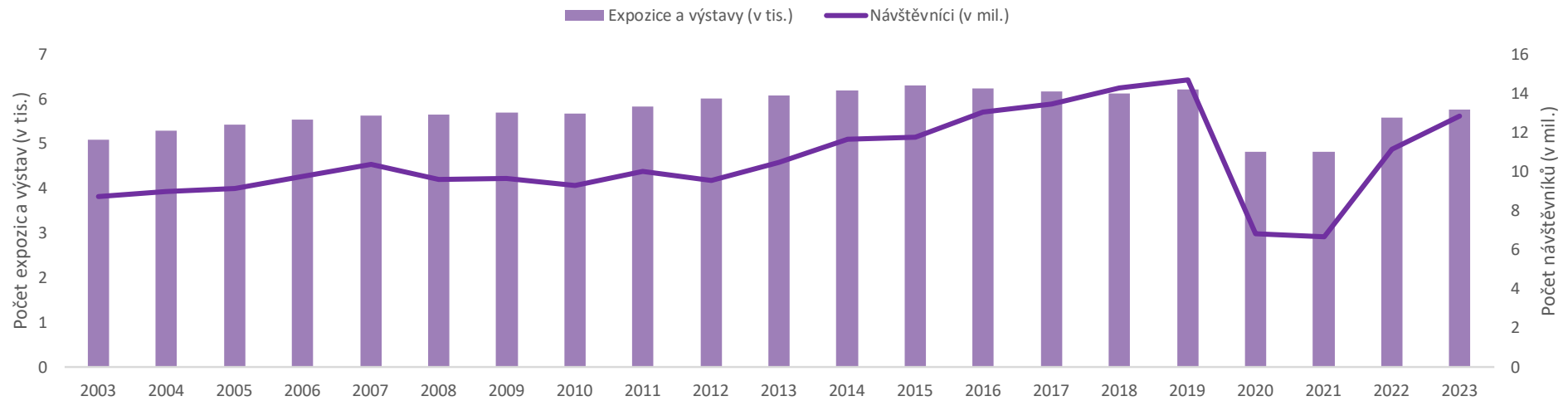
U návštěvnosti galerií zůstala první tři místa totožná jako v roce 2022, ale každá z těchto galerií měla vyšší návštěvnost. Výrazně vzrostla návštěvnost bývalé Východočeské galerie v Pardubicích (dnes Gočárova galerie Pardubice).

# MUZEJA A GALERIE VYBRANÉ UKAZATELE

TABULKA 1.1 ČASOVÁ ŘADA 2003–2023

Ukazatel	2003	2004	2005	2006	2007	2008	2009	2010	2011	2012	2013	2014	2015	2016	2017	2018	2019	2020	2021	2022	2023
<b>Muzea a galerie</b>	445	461	457	478	487	491	479	477	490	502	512	509	484	485	477	477	481	470	463	453	477
<b>Expozice a výstavy</b>	5 101	5 296	5 420	5 553	5 640	5 656	5 702	5 675	5 842	6 014	6 076	6 199	6 319	6 239	6 166	6 126	6 228	4 828	4 821	5 587	5 774
expozice	1 632	1 673	1 691	1 793	1 814	1 855	1 833	1 828	1 868	2 009	1 973	1 992	2 065	2 138	2 071	2 085	2 156	2 135	2 130	2 183	2 294
výstavy	3 469	3 623	3 729	3 760	3 826	3 801	3 869	3 847	3 974	4 005	4 103	4 207	4 254	4 101	4 095	4 041	4 072	2 693	2 691	3 404	3 480
<b>Návštěvníci (v tis.)</b>	8 749	9 003	9 132	9 763	10 362	9 587	9 660	9 308	10 018	9 577	10 490	11 651	11 768	13 072	13 486	14 299	14 693	6 855	6 654	11 166	12 824
<b>Návštěvníci na 1 tis. obyv.</b>	858	882	892	952	1 004	919	921	885	955	911	998	1 107	1 116	1 237	1 274	1 346	1 377	641	622	1 031	1 177

GRAF 1 VÝVOJ POČTU PAMÁTEK A NÁVŠTĚVNÍKŮ V LETECH 2003–2023





## MUZEJA A GALERIE VYBRANÉ UKAZATELE

TABULKA 1.2 VYBRANÉ UKAZATELE PODLE ZŘIZOVATELE

Ukazatel	Celkem	Státní správa, kraje, obce a města	Podnikatelské subjekty	Ostatní
<b>Muzea</b>	434	335	49	50
<b>Galerie</b>	43	37	2	4
<b>Pobočky</b>	322	309	7	6
<b>Expozice</b>	2 294	1 965	171	158
<b>Výstavy</b>	3 480	3 196	70	214
putovní výstavy	321	290	6	25
<b>Návštěvníci</b>	12 824 201	10 276 738	1 214 592	1 332 871
<b>Přednášky a jiné kulturně výchovné akce</b>	10 274	9 870	81	323
<b>Návštěvníci přednášek a jiných kulturně výchovných akcí</b>	1 431 662	1 367 170	25 164	39 328
<b>Počet m<sup>2</sup> celkové výstavní plochy</b>	1 098 558	975 854	53 389	69 315
m <sup>2</sup> pro stálé expozice	875 526	779 718	41 446	54 362
m <sup>2</sup> pro bezbariérový přístup	644 057	575 536	31 385	37 136

## MUZEJA A GALERIE VYBRANÉ UKAZATELE

TABULKA 1.3 POROVNÁNÍ UKAZATELŮ V ČASOVÉ ŘADĚ

Ukazatel	2023	2023/2019 (v %)	2022	2022/2019 (v %)	2021	2021/2019 (v %)	2020	2020/2019 (v %)	2019
<b>Muzea</b>	434	99,3	410	93,8	416	95,2	426	97,5	437
<b>Galerie</b>	43	97,7	43	97,7	47	106,8	44	100,0	44
<b>Pobočky</b>	322	99,7	314	97,2	297	92,0	317	98,1	323
<b>Expozice</b>	2 294	106,4	2 183	101,3	2 130	98,8	2 135	99,0	2 156
<b>Výstavy</b>	3 480	85,5	3 404	83,6	2 691	66,1	2 693	66,1	4 072
putovní výstavy	321	84,7	245	64,6	192	50,7	210	55,4	379
<b>Návštěvníci</b>	12 824 201	87,3	11 166 042	76,0	6 654 329	45,3	6 855 453	46,7	14 692 978
<b>Přednášky a jiné kulturně výchovné akce</b>	10 274	67,1	9 649	63,0	6 490	42,4	5 750	37,5	15 313
<b>Návštěvníci přednášek a jiných kulturně výchovných akcí</b>	1 431 662	73,1	1 197 765	61,2	759 169	38,8	562 376	28,7	1 958 024
<b>Počet m<sup>2</sup> celkové výstavní plochy</b>	1 098 558	106,6	1 079 908	104,8	1 065 514	103,4	1 061 252	103,0	1 030 145
m <sup>2</sup> pro stálé expozice	875 526	106,6	862 139	104,9	849 471	103,4	842 702	102,6	821 651
m <sup>2</sup> pro bezbariérový přístup	644 057	111,0	634 317	109,3	623 432	107,5	616 948	106,3	580 118

## MUZEÁ A GALERIE PODLE ŽŘIZOVATELE

TABULKA 2.1 MUZEÁ A GALERIE ŽŘIZOVANÉ MK, JINÝMI RESORTY, KRAJI, OBCEMI A MĚSTY

Ukazatel	2023	2023/2019 (v %)	2022	2022/2019 (v %)	2021	2021/2019 (v %)	2020	2020/2019 (v %)	2019
<b>Muzea</b>	335	98,8	327	96,5	333	98,2	337	99,4	339
<b>Galerie</b>	37	97,4	36	94,7	41	107,9	38	100,0	38
<b>Pobočky</b>	309	99,0	305	97,8	290	92,9	309	99,0	312
<b>Expozice</b>	1 965	102,6	1 909	99,6	1 883	98,3	1 908	99,6	1 916
<b>Výstavy</b>	3 196	84,1	3 185	83,8	2 549	67,1	2 536	66,7	3 801
putovní výstavy	290	80,6	223	61,9	175	48,6	185	51,4	360
<b>Návštěvníci</b>	10 276 738	84,4	9 081 716	74,6	5 697 938	46,8	5 910 829	48,5	12 181 733
<b>Přednášky a jiné kulturně výchovné akce</b>	9 870	67,1	9 321	63,4	6 286	42,7	5 368	36,5	14 706
<b>Návštěvníci přednášek a jiných kulturně výchovných akcí</b>	1 367 170	73,6	1 156 656	62,2	724 812	39,0	532 348	28,6	1 858 401
<b>Počet m2 celkové výstavní plochy</b>	975 854	105,9	966 312	104,8	953 319	103,4	948 693	102,9	921 798
m <sup>2</sup> pro stálé expozice	779 718	105,5	773 549	104,7	760 435	102,9	754 528	102,1	739 103
m <sup>2</sup> pro bezbariérový přístup	575 536	110,2	568 905	109,0	561 534	107,5	554 028	106,1	522 142
<b>Zaměstnanci (přepočtený stav)</b>	6 268	102,3	6 205	101,3	6 205	101,3	6 219	101,5	6 124
počet odborných pracovníků	3 169	100,4	3 076	97,5	3 079	97,6	3 090	97,9	3 156
<b>Tržby za vlastní výkony (v tis. Kč)</b>	1 025 477	83,7	833 956	68,1	736 530	60,1	641 728	52,4	1 224 521
vybrané vstupné (v tis. Kč)	702 790	100,8	550 914	79,1	325 325	46,7	292 299	41,9	696 856
<b>Neinvestiční výdaje (v tis. Kč)</b>	8 251 219	128,8	7 019 797	109,6	6 608 041	103,2	6 247 551	97,5	6 405 036
výdaje na nákup sbírkových předmětů (v tis. Kč)	218 447	122,5	74 513	41,8	116 394	65,3	117 025	65,6	178 333
<b>% soběstačnosti</b>	12,4		11,9		11,1		10,3		19,1

## MUZEÁ A GALERIE PODLE ZŘIZOVATELE

TABULKA 2.2 MUZEÁ A GALERIE ZŘIZOVANÉ MK

Ukazatel	2023	2023/2019 (v %)	2022	2022/2019 (v %)	2021	2021/2019 (v %)	2020	2020/2019 (v %)	2019
<b>Muzea</b>	16	106,7	16	106,7	16	106,7	15	100,0	15
<b>Galerie</b>	3	75,0	3	75,0	3	75,0	4	100,0	4
<b>Pobočky</b>	69	89,6	68	88,3	64	83,1	72	93,5	77
<b>Expozice</b>	319	105,6	315	104,3	306	101,3	300	99,3	302
<b>Výstavy</b>	366	76,1	337	70,1	287	59,7	328	68,2	481
putovní výstavy	40	36,0	36	32,4	30	27,0	42	37,8	111
<b>Návštěvníci</b>	3 648 114	93,7	3 200 638	82,2	1 616 145	41,5	1 547 731	39,7	3 894 154
<b>Přednášky a jiné kulturně výchovné akce</b>	1 421	50,4	1 140	40,5	965	34,3	869	30,8	2 817
<b>Návštěvníci přednášek a jiných kulturně výchovných akcí</b>	285 829	50,8	280 003	49,8	217 210	38,6	151 036	26,9	562 265
<b>Počet m2 celkové výstavní plochy</b>	408 075	100,8	408 648	101,0	405 512	100,2	407 257	100,6	404 723
m <sup>2</sup> pro stálé expozice	351 610	100,6	351 114	100,4	349 592	100,0	349 361	99,9	349 531
m <sup>2</sup> pro bezbariérový přístup	329 272	100,3	330 647	100,7	330 049	100,5	331 126	100,8	328 361
<b>Zaměstnanci (přepočtený stav)</b>	2 087	100,5	2 097	101,0	2 098	101,0	2 101	101,1	2 077
počet odborných pracovníků	1 057	96,8	1 035	94,8	1 061	97,2	1 068	97,8	1 092
<b>Tržby za vlastní výkony (v tis. Kč)</b>	499 912	93,7	411 919	77,2	304 308	57,0	235 124	44,1	533 682
vybrané vstupné (v tis. Kč)	395 485	129,6	302 029	99,0	161 611	53,0	115 339	37,8	305 177
<b>Neinvestiční výdaje (v tis. Kč)</b>	3 888 918	133,3	3 074 145	105,4	2 759 708	94,6	2 656 599	91,1	2 917 136
výdaje na nákup sbírkových předmětů (v tis. Kč)	18 329	14,7	25 857	20,8	49 606	39,8	62 797	50,4	124 493
<b>% soběstačnosti</b>	12,8		13,4		11,0		8,9		18,3

## MUZE A GALERIE PODLE ŽŘIZOVATELE

TABULKA 2.3 MUZE A GALERIE ŽŘIZOVANÉ SPOLKY, CÍRKVÍ, OBECNĚ PROSPĚŠNÝMI SPOLEČNOSTMI AJ.

Ukazatel	2023	2023/2019 (v %)	2022	2022/2019 (v %)	2021	2021/2019 (v %)	2020	2020/2019 (v %)	2019
<b>Muzea</b>	50	121,9	40	97,6	37	90,2	38	92,7	41
<b>Galerie</b>	4	100,0	4	100,0	4	100,0	4	100,0	4
<b>Pobočky</b>	6	100,0	5	83,3	4	66,7	4	66,7	6
<b>Expozice</b>	158	143,6	123	111,8	95	86,4	102	92,7	110
<b>Výstavy</b>	214	99,5	157	73,0	93	43,3	113	52,6	215
putovní výstavy	25	138,9	14	77,8	15	83,3	24	133,3	18
<b>Návštěvníci</b>	1 332 871	104,0	1 122 436	87,6	406 562	31,7	353 574	27,6	1 281 023
<b>Přednášky a jiné kulturně výchovné akce</b>	323	66,7	270	55,8	146	30,2	338	69,8	484
<b>Návštěvníci přednášek a jiných kulturně výchovných akcí</b>	39 328	87,2	22 782	50,5	15 596	34,6	13 758	30,5	45 114
<b>Počet m<sup>2</sup> celkové výstavní plochy</b>	69 315	116,3	62 261	104,5	57 758	96,9	57 138	95,9	59 596
m <sup>2</sup> pro stálé expozice	54 362	120,7	48 050	106,7	45 355	100,7	44 325	98,4	45 042
m <sup>2</sup> pro bezbariérový přístup	37 136	120,5	33 905	110,0	29 998	97,4	29 620	96,1	30 808

## MUZEÁ A GALERIE PODLE ZŘIZOVATELE

TABULKA 2.4 MUZEÁ A GALERIE ZŘIZOVANÉ PODNIKATELSKÝMI SUBJEKTY

Ukazatel	2023	2023/2019 (v %)	2022	2022/2019 (v %)	2021	2021/2019 (v %)	2020	2020/2019 (v %)	2019
<b>Muzea</b>	49	86,0	43	75,4	46	80,7	51	89,5	57
<b>Galerie</b>	2	100,0	3	150,0	2	100,0	2	100,0	2
<b>Pobočky</b>	7	140,0	4	80,0	3	60,0	4	80,0	5
<b>Expozice</b>	171	131,5	151	116,1	152	116,9	125	96,1	130
<b>Výstavy</b>	70	125,0	62	110,7	49	87,5	44	78,6	56
putovní výstavy	6	600,0	8	800,0	2	200,0	1	100,0	1
<b>Návštěvníci</b>	1 214 592	98,7	961 890	78,2	549 829	44,7	591 050	48,0	1 230 222
<b>Přednášky a jiné kulturně výchovné akce</b>	81	65,8	58	47,1	58	47,1	44	35,8	123
<b>Návštěvníci přednášek a jiných kulturně výchovných akcí</b>	25 164	46,2	18 327	33,6	18 761	34,4	16 270	29,8	54 509
<b>Počet m<sup>2</sup> celkové výstavní plochy</b>	53 389	109,5	51 335	105,3	54 437	111,7	55 421	113,7	48 751
m <sup>2</sup> pro stálé expozice	41 446	110,5	40 540	108,1	43 681	116,5	43 849	116,9	37 506
m <sup>2</sup> pro bezbariérový přístup	31 385	115,5	31 507	116,0	31 900	117,4	33 300	122,6	27 168

## MUZEJA A GALERIE PODLE KRAJŮ ČR

TABULKA 3.1 VYBRANÉ UKAZATELE PODLE KRAJŮ

Ukazatel	Muzea a galerie		Pobočky		Expozice	
	2023	2022	2023	2022	2023	2022
Hlavní město Praha	37	38	57	52	196	200
Středočeský kraj	62	60	44	47	340	336
Jihočeský kraj	42	38	11	11	156	136
Plzeňský kraj	34	33	18	16	116	106
Karlovarský kraj	14	12	14	14	53	51
Ústecký kraj	29	25	15	15	119	109
Liberecký kraj	29	28	9	9	124	121
Královéhradecký kraj	47	41	28	27	159	148
Pardubický kraj	33	33	14	14	207	199
Kraj Vysočina	34	34	8	8	119	117
Jihomoravský kraj	38	35	42	42	232	220
Olomoucký kraj	20	18	16	15	107	94
Zlínský kraj	26	25	20	19	230	208
Moravskoslezský kraj	32	33	25	25	136	138

## MUZEJA A GALERIE PODLE KRAJŮ ČR

TABULKA 3.2 VYBRANÉ UKAZATELE PODLE KRAJŮ

Ukazatel	Výstavy		Návštěvníci		Přednášky aj. kulturně výchovné akce		Návštěvníci přednášek aj. kult. výchov. akcí	
	2023	2022	2023	2022	2023	2022	2023	2022
Hlavní město Praha	348	301	4 880 960	3 970 663	816	945	160 883	138 938
Středočeský kraj	489	507	1 170 861	1 039 300	2 095	1 952	193 769	166 265
Jihočeský kraj	229	231	585 062	529 671	645	578	84 377	51 288
Plzeňský kraj	212	228	405 855	366 543	503	489	48 487	47 733
Karlovarský kraj	97	79	366 454	308 664	226	209	19 329	24 748
Ústecký kraj	161	174	524 450	417 199	410	449	25 928	21 331
Liberecký kraj	185	191	322 513	288 736	480	324	60 944	58 039
Královéhradecký kraj	255	261	411 125	327 254	748	650	44 585	25 296
Pardubický kraj	231	232	389 137	344 319	428	709	59 801	60 044
Kraj Vysočina	249	238	297 476	303 899	703	771	48 184	45 979
Jihomoravský kraj	357	336	1 252 353	1 072 873	826	773	141 670	151 230
Olomoucký kraj	196	178	515 958	462 597	653	517	174 541	98 324
Zlínský kraj	199	177	951 334	946 327	735	498	234 475	216 224
Moravskoslezský kraj	272	271	750 663	787 997	1 006	785	134 689	92 326



## MUZEA A GALERIE PODLE KRAJŮ ČR

TABULKA 3.3 MUZEA A GALERIE ZŘIZOVANÉ MK, JINÝMI RESORTY, KRAJI, OBCEMI A MĚSTY PODLE KRAJŮ

Ukazatel	Muzea a galerie		Pobočky		Expozice	
	2023	2022	2023	2022	2023	2022
Hlavní město Praha	15	18	55	51	141	149
Středočeský kraj	49	48	42	45	311	310
Jihočeský kraj	34	31	11	11	140	131
Plzeňský kraj	26	25	16	15	103	94
Karlovarský kraj	11	10	14	14	42	41
Ústecký kraj	23	21	15	15	97	94
Liberecký kraj	22	22	9	9	111	109
Královéhradecký kraj	38	37	26	26	138	137
Pardubický kraj	29	29	13	13	108	102
Kraj Vysočina	27	26	8	8	102	101
Jihomoravský kraj	30	30	42	42	213	215
Olomoucký kraj	16	14	16	15	103	90
Zlínský kraj	22	21	20	19	227	205
Moravskoslezský kraj	30	31	22	22	129	131

## MUZEA A GALERIE PODLE KRAJŮ ČR

TABULKA 3.4 MUZEA A GALERIE ZŘIZOVANÉ MK, JINÝMI RESORTY, KRAJI, OBCEMI A MĚSTY PODLE KRAJŮ

Ukazatel	Výstavy		Návštěvníci		Přednášky aj. kulturně výchovné akce		Návštěvníci přednášek aj. kult. výchov. akcí	
	2023	2022	2023	2022	2023	2022	2023	2022
Hlavní město Praha	289	255	3 105 521	2 569 641	656	857	150 115	134 190
Středočeský kraj	452	479	983 099	868 344	2 020	1 840	174 779	152 970
Jihočeský kraj	222	225	562 748	511 109	633	569	83 851	50 908
Plzeňský kraj	197	213	354 788	326 068	491	481	47 965	47 364
Karlovarský kraj	96	78	286 253	237 305	226	209	19 329	24 748
Ústecký kraj	145	157	503 962	402 804	400	434	25 324	20 990
Liberecký kraj	170	181	304 892	277 914	473	320	60 384	57 589
Královéhradecký kraj	244	254	374 873	318 114	730	614	43 454	24 452
Pardubický kraj	224	227	357 738	317 043	426	704	59 745	59 692
Kraj Vysočina	191	191	266 554	282 543	689	756	47 167	45 183
Jihomoravský kraj	338	331	1 223 681	1 062 632	822	771	141 519	151 065
Olomoucký kraj	192	178	446 663	391 915	650	515	169 341	93 824
Zlínský kraj	193	171	877 420	885 018	687	474	219 453	205 055
Moravskoslezský kraj	243	245	628 546	631 266	967	777	124 744	88 626

## MUZEJA A GALERIE PODLE NÁVŠTĚVNOSTI

TABULKA 4.1 POŘADÍ MUZEÍ SOUHLASÍCÍCH SE ZVEŘEJNĚNÍM DAT – PODLE NÁVŠTĚVNOSTI


Pořadí a název muzea	2023	Pořadí a název muzea	2022
1. Národní muzeum, Praha	1 145 334	32. Regionální muzeum v Kolíně	74 019
2. Židovské muzeum v Praze	550 034	33. Západočeské muzeum v Plzni	72 561
3. Vojenský historický ústav Praha	459 910	34. Husitské muzeum v Táboře	71 147
4. Sex Machines Museum, Praha	429 734	35. Muzeum středního Pootaví Strakonice	70 902
5. Národní zemědělské muzeum, Praha	401 790	36. Městské muzeum Františkovy Lázně	70 572
6. Národní muzeum v přírodě, Rožnov pod Radhoštěm	347 781	37. Uměleckoprůmyslové museum v Praze	70 182
7. Národní technické muzeum, Praha	325 477	38. Jihomoravské muzeum ve Znojmě	65 768
8. Památník Tereziín	300 604	39. Muzeum hlavního města Prahy	62 761
9. Muzeum Pražského Jezulátka, Praha	300 000	40. Muzeum Policie ČR, Praha	56 855
10. Moravské zemské muzeum, Brno	207 741	41. Severočeské muzeum v Liberci	56 467
11. Muzeum jihovýchodní Moravy ve Zlíně	186 469	42. Muzeum skla a bižuterie, Jablonec nad Nisou	54 565
12. Muzeum města Brna	184 087	43. Muzeum Jindřichohradecka, Jindřichův Hradec	54 224
13. Muzeum Novojičínska, Nový Jičín	168 508	44. Muzeum Náchodska, Náchod	51 725
14. České muzeum stříbra, Kutná Hora	147 977	45. Letecké muzeum v Kunovicích	51 222
15. Památník Lidice	131 368	46. Vlastivědné muzeum Boží Dar	50 788
16. Regionální muzeum v Mikulově	130 615	47. Návštěvnické centrum Becherovka, Karlovy Vary	50 636
17. Jihočeské muzeum v Českých Budějovicích	125 484	48. Polabské muzeum, Poděbrady	50 106
18. Muzeum regionu Valašsko, Vsetín	117 717	49. Městské muzeum Javorník	48 800
19. Hornické muzeum Příbram	117 157	50. Muzeum města Ústí nad Labem	47 365
20. Regionální muzeum v Kopřivnici	107 482	51. Východočeské muzeum v Pardubicích	47 311
21. ŠKODA Muzeum, Mladá Boleslav	106 163	52. Muzeum Krkonoš, Vrchlabí	47 266
22. Muzeum Brněnska, Předklášteří	104 361	53. Muzeum loutkářských kultur v Chrudimi	46 316
23. Slezské zemské muzeum, Opava	103 350	54. Národní ústav lidové kultury, Strážnice	45 237
24. Technické muzeum v Brně	100 533	55. Muzeum papíru – Ruční papírna, Velké Losiny	45 184
25. Muzeum v Bruntále	93 906	56. Muzeum Těšínska, Český Těšín	43 486
26. Vlastivědné muzeum v Olomouci	93 775	57. Masarykovo muzeum v Hodoníně	42 636
27. Muzeum Komenského v Přerově	91 545	58. Muzeum Vysočiny Jihlava	41 819
28. Muzeum komunismu, Praha	88 357	59. Muzeum východních Čech v Hradci Králové	40 999
29. Slovácké muzeum v Uherském Hradišti	85 559	Ostatní muzea vykázala méně než 40 000 návštěvníků.	
30. Vlastivědné muzeum v Šumperku	79 059		
31. Muzeum Mladoboleslavska, Mladá Boleslav	75 479		

## MUZEJA A GALERIE PODLE NÁVŠTĚVNOSTI

TABULKA 4.2 POŘADÍ GALERIÍ SOUHLASÍCÍCH SE ZVEŘEJNĚNÍM DAT – PODLE NÁVŠTĚVNOSTI

Pořadí a název galerie	2023
1. Národní galerie v Praze	433 737
2. Moravská galerie v Brně	155 000
3. Galerie hlavního města Prahy	105 688
4. Alšova jihočeská galerie, Hluboká nad Vltavou	90 310
5. Museum Kampa, Praha	81 613
6. Galerie Středočeského kraje, Kutná Hora	68 299
7. Galerie výtvarného umění v Ostravě	57 057
8. Západočeská galerie v Plzni	53 009
9. Galerie Klatovy/Klenová	46 744
10. Gočárova galerie v Pardubicích	42 390
11. Muzeum umění Olomouc	40 281
12. Oblastní galerie Liberec	33 860
13. Muzeum Čtyřlístek Doksy	31 664
14. Krajská galerie výtvarného umění ve Zlíně	29 238
15. Oblastní galerie Vysočiny v Jihlavě	26 289
16. Galerie výtvarného umění v Chebu	25 942
17. Galerie umění Karlovy Vary	23 987
18. Galerie Kooperativy, Praha	17 876
19. Severočeská galerie výtvarného umění v Litoměřicích	15 203
20. Galerie výtvarného umění v Havlíčkově Brodě	13 440
21. Rabasova galerie Rakovník	12 421
22. Galerie moderního umění v Roudnici nad Labem	11 315
23. Muzeum fotografie a Dům gobelínů, Jindřichův Hradec	11 249
24. Galerie moderního umění v Hradci Králové	10 600
25. Expozice času Šternberk	7 376
26. Galerie Benedikta Rejta, Louny	7 132
27. Museum Montanelli, Praha	6 632
28. Městská galerie Litomyšl	5 749
29. Galerie města Trutnova	4 988
30. Městská galerie Vysoké Mýto	4 173
31. Horácká galerie v Novém Městě na Moravě	4 089

Pořadí a název galerie	2022
32. Galerie výtvarného umění v Hodoníně	3 143
33. Galerie výtvarného umění v Náchodě	2 530
34. Muzeum umění a designu Benešov	2 453
35. Městská galerie Vlastimila Rady Železný Brod	2 358
Ostatní galerie vykázaly méně než 1 000 návštěvníků	



PAMÁTKY

## PAMÁTKOVÉ OBJEKTY

Předmětem statistického zjišťování jsou památkové objekty zpřístupněné návštěvníkům za vstupné v roce 2023. Patří sem hrady, zámky, kláštery, kostely, zříceniny, mlýny, věže apod. Památkové objekty, které jsou ve správě muzea nebo galerie, nejsou do této kapitoly zařazeny a jsou šetřeny výkazem o muzeu a galerii. Pokud je zpřístupněný památkový objekt zčásti využit muzeem, galerií, popřípadě jiným kulturním zařízením, zpracovává se pro každou část příslušný výkaz.

Z celkového počtu 361 šetřených objektů je 119 ve správě Národního památkového ústavu, který je příspěvkovou organizací Ministerstva kultury, 4 ve správě jiných resortů, 110 ve správě krajů, obcí a měst, 18 je zřizováno spolky dle zákona č.89/2012 Sb., 1 obecně prospěšnou společností, 2 nadačním fondem, 43 církví a 64 podnikateli a jinými subjekty. Časová řada v Tabulce 1.1 zobrazuje vývoj počtu památek a návštěvníků v letech 2003–2023. Následující tabulka zachycuje vybrané ukazatele podle zřizovatelů. V další tabulce jsou porovnávány ukazatele v časové řadě 2019–2023. Od roku 2019, kdy činil počet návštěvníků památkových objektů 14,9 mil. osob, došlo v následujících dvou letech k výraznému poklesu návštěvnosti způsobenému covidovou pandemií, která doznívala i v roce 2022. Tehdejší návštěvnost činila 12,1 mil. osob a v roce 2023 se zvýšila na 13,8 mil., tedy až na 93 % návštěvnosti roku 2019. Při porovnání průměrné návštěvnosti, která činila 45,7 tis. osob v roce 2019 a 38,4 tis. osob v roce 2023, je patrný pokles o 16 %.

Památkové objekty se uplatňují ve společenském a kulturním životě obcí a měst. Pořádají se zde nejen drobné kulturní akce v rámci prohlídek (tanec, hraní hudebních skladeb v dobovém oděvu, šerm, scény ze života na zámku apod.), ale i výstavy, koncerty, divadelní představení apod. Počet těchto kulturních akcí závisí nejen na organizačních schopnostech správců jednotlivých památkových objektů, ale i na dostatečné nabídce různých divadelních a hudebních souborů, šermířských skupin apod. z blízkého okolí. Počet kulturních akcí bývá kolísavý. Zatímco v roce 2019 bylo uspořádáno 13,1 tis. různých akcí, v roce 2023 jen 9,6 tis., což představuje pokles o 26,7 %. Také počet návštěvníků kulturních akcí má v uvedeném období klesající tendenci, a to ze 4,5 mil. osob v roce 2019 na 3,9 mil. v roce 2023. Návštěvnost akcí vykazuje pokles o 13,3 %. V počtu kulturních akcí jsou zahrnuty také noční prohlídky a různé žánrové obrázky ze života na hradech a zámcích.

V Tabulce 2.1 jsou památky zřizované MK (prostřednictvím Národního památkového ústavu), jinými resorty, krajů, obcemi a městy v letech 2019–2023. Počet návštěvníků poklesl v roce 2023 na 7,9 mil. osob, což představuje pokles o 23,3 % proti roku 2019. Pokles je patrný i v průměrném počtu návštěvníků na jeden památkový objekt. V roce 2019 to bylo 47,5 tis. osob, zatímco v roce 2023 jen 33,9 tis. osob, tedy o 28,6 % méně.

V další tabulce jsou památky zřizované spolky, církví, obecně prospěšnými společnostmi, nadacemi aj.

Jejich počet se od roku 2019 zvýšil z 57 na 64 v roce 2023. V roce 2019 navštívilo tuto skupinu památek 3,4 mil. a v roce 2023 v rámci postupného zotavení z pandemie 2,8 mil. osob – návštěvnost tedy klesla o 17,6 %. Také průměrný počet návštěvníků na jeden objekt kopíroval vývoj celkového počtu návštěvníků. Z 59,6 tis. v roce 2019 poklesl na 44,5 tis. v roce 2023, což představuje pokles o 25,3 % a to i přes větší počet sledovaných památek.

Následující tabulka uvádí památky zřizované podnikatelskými subjekty. Těch bylo v roce 2019 statisticky šetřeno 53 a v roce 2023 už 64. Počet návštěvníků za sledované období vzrostl z 1,2 mil. osob na 3,1 mil. osob, což představuje nárůst o 149 %. Průměrný počet návštěvníků na jeden objekt se v této skupině památek zvýšil, a to z původních 23,5 tis. osob v roce 2019 na 48,5 tis. osob v roce 2023, tedy o 106,2 %. Nárůst počtu návštěvníků byl způsoben zvýšeným počtem šetřených zpravodajských jednotek.

V Tabulce 3.1 jsou památky zřizované MK, jinými resorty, krajů, obcemi a městy rozděleny podle krajů. Je uveden počet památek, návštěvníků, vybrané vstupné a průměrné vstupné na jednoho návštěvníka. Následující tabulka přináší údaje o celkovém počtu a druzích kulturních akcí, o celkovém počtu návštěvníků i počtu návštěvníků jednotlivých druhů kulturních akcí v krajích. Další dvě tabulky přinášejí stejné údaje o památkách zřizovaných spolky, církví, obecně prospěšnými společnostmi, nadacemi aj. Dvě následující tabulky obsahují data o památkách zřizovaných podnikatelskými subjekty. Závěrečná tabulka přináší pořadí podle návštěvnosti nad 40 tis. osob u památek, které souhlasily se zveřejněním dat.

Z památkových objektů na území České republiky je jich 17 zapsáno v seznamu kulturního dědictví UNESCO. Patří mezi ně historická centra Prahy, Českého Krumlova, Telče (zaps. 12/1992) a Kutné Hory (zaps. 12/1995, vesnická rezervace Holašovice (zaps. 12/1998), poutní kostel sv. Jana Nepomuckého na Zelené hoře ve Žďáru nad Sázavou (zaps. 12/1994), Lednicko-valtický areál (zaps. 12/1996), areál Arcibiskupského zámku a Květné a Podzámecké zahrady v Kroměříži (zaps. 12/1998), renesanční zámek a historické centrum v Litomyšli (zaps. 11/1999), sloup Nejsvětější Trojice v Olomouci (zaps. 11/2000), vila Tugendhat v Brně (zaps. 12/2001), židovská čtvrt' a románsko-gotická bazilika sv. Prokopa v Třebíči (zaps. 7/2003), Hornický region Krušnohoří (zaps. 7/2019), kam patří hornické krajiny Jáchymov, Abertamy – Boží Dar – Horní Blatná, Krupka, Mědník a Rudá věž smrti v Dolním Žďáru u Ostrova, Kladruby nad Labem (zaps. 7/2019), Západočeský lázeňský trojúhelník (zaps. 7/2021) zahrnující Karlovy Vary, Mariánské a Františkovy Lázně, Jizerskohorské bučiny (zaps. 7/2021) a Žatec a krajina žateckého chmele (zaps. 9/2023). Do statistického šetření jsou zařazeny jednotlivé památky, v nichž se vybírá vstupné.

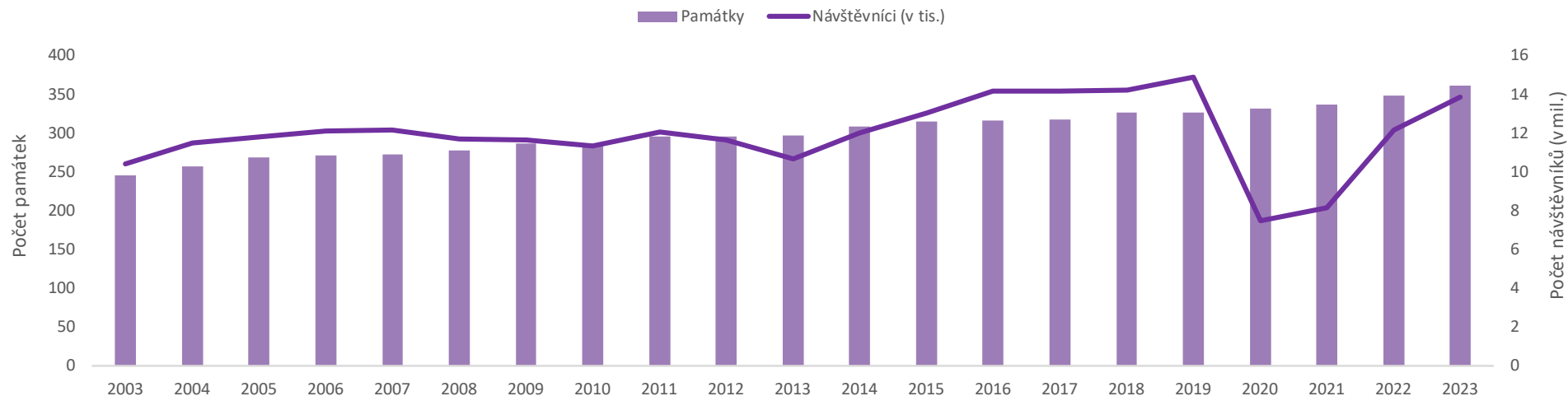
# PAMÁTKY VYBRANÉ UKAZATELE

TABULKA 1.1 ČASOVÁ ŘADA 2003–2023

Ukazatel	2003	2004	2005	2006	2007	2008	2009	2010	2011	2012	2013	2014	2015	2016	2017	2018	2019	2020	2021	2022	2023
Památky <sup>1)</sup>	245	257	269	271	272	277	287	284	295	295	297	308	315	316	318	327	326	332	337	348	361
Index počtu památek k roku 2002	1,00	1,04	1,09	1,10	1,11	1,13	1,17	1,15	1,20	1,20	1,21	1,25	1,28	1,28	1,29	1,33	1,33	1,35	1,37	1,42	1,47
Návštěvníci (v tis.)	10 420	11 490	11 797	12 109	12 168	11 681	11 616	11 325	12 032	11 627	10 673	11 992	13 006	14 140	14 149	14 238	14 896	7 451	8 149	12 149	13 850
Index počtu návštěvníků k roku 2002	1,00	1,10	1,13	1,16	1,16	1,12	1,11	1,08	1,15	1,11	1,02	1,15	1,24	1,35	1,35	1,36	1,42	0,71	0,78	1,16	1,32
Počet návštěvníků na 1 tis. obyv.	1 021	1 126	1 153	1 181	1 179	1 120	1 107	1 077	1 146	1 106	1 015	1 139	1 232	1 338	1 337	1 340	1 396	696	762	1 122	1 271

<sup>1)</sup> hrady, zámky a ostatní památky zpřístupněné za vstupné

GRAF 1 VÝVOJ POČTU PAMÁTEK A NÁVŠTĚVNÍKŮ V LETECH 2003–2023



## PAMÁTKY VYBRANÉ UKAZATELE

TABULKA 1.2 VYBRANÉ UKAZATELE PODLE ZŘIZOVATELE

Ukazatel	Celkem	Státní správa, kraje, obce a města	Podnikatelské subjekty	Ostatní
<b>Památky<sup>1)</sup></b>	361	233	64	64
<b>Návštěvníci</b>	13 850 353	7 902 414	3 101 950	2 845 989
<b>Průměrný počet návštěvníků na jeden památkový objekt</b>	38 367	33 915	48 468	44 469
<b>Celkový počet inventárních jednotek mobiliárního fondu památkových objektů</b>	1 797 972	1 234 105	40 364	523 503
<b>Celkový počet svazků knihovního fondu sbírkové povahy</b>	1 315 363	738 538	86 373	490 452
<b>Kulturní akce v památkových objektech</b>	9 619	7 096	1 305	1 218
samostatné výstavy	517	386	57	74
samostatné koncerty	1 845	896	498	451
dramatická vystoupení	924	779	67	78
kulturní akce při prohlídkách, noční prohlídky	4 542	3 885	423	234
akce tradiční lidové kultury	234	203	19	12
ostatní kulturní akce	1 557	947	241	369
<b>Návštěvníci kulturních akcí</b>	3 889 700	2 686 666	589 527	63 507
návštěvníci samostatných výstav	2 043 496	1 365 709	222 359	455 428
návštěvníci samostatných koncertů	461 055	228 173	168 823	64 059
návštěvníci dramatických vystoupení	209 421	172 949	25 418	11 054
návštěvníci kulturních akcí při prohlídkách, nočních prohlídek	207 791	180 363	14 529	12 899
návštěvníci akcí tradiční lidové kultury	241 420	217 697	16 882	6 841
návštěvníci ostatních akcí	726 517	521 775	141 516	63 226
<b>Počítače připojené na internet</b>	1 579	1 278	138	163
<b>Vydané publikace nebo katalogy</b>	31	11	1	19

<sup>1)</sup> hrady, zámky a ostatní památky zpřístupněné za vstupné



## PAMÁTKY VYBRANÉ UKAZATELE

TABULKA 1.3 POROVNÁNÍ UKAZATELŮ V ČASOVÉ ŘADĚ

Ukazatel	2023	2023/2019 (v %)	2022	2022/2019 (v %)	2021	2021/2019 (v %)	2020	2020/2019 (v %)	2019
<b>Památky<sup>1)</sup></b>	361	110,7	348	106,7	337	103,4	332	101,8	326
<b>Návštěvníci</b>	13 850 353	93,0	12 148 612	81,6	8 148 658	54,7	7 450 526	50,0	14 895 920
<b>Průměrný počet návštěvníků na jeden památkový objekt</b>	38 367	84,0	34 910	76,4	24 180	52,9	22 441	49,1	45 693
<b>Celkový počet inventárních jednotek mobiliárního fondu památkových objektů</b>	1 797 972	107,5	1 800 425	107,7	1 790 120	107,1	1 754 505	104,9	1 671 994
<b>Celkový počet svazků knihovního fondu sbírkové povahy</b>	1 315 363	108,2	1 255 407	103,3	1 279 525	105,3	1 211 853	99,7	1 215 182
<b>Kulturní akce v památkových objektech</b>	9 619	73,4	9 049	69,1	5 861	44,7	5 099	38,9	13 099
samostatné výstavy	517	80,4	518	80,6	401	62,4	423	65,8	643
samostatné koncerty	1 845	120,9	1 658	108,7	1 048	68,7	731	47,9	1 526
dramatická vystoupení	924	106,6	667	76,9	726	83,7	523	60,3	867
kulturní akce při prohlídkách, noční prohlídky	4 542	62,8	4 176	57,8	2 231	30,9	2 068	28,6	7 228
akce tradiční lidové kultury	234	89,7	197	75,5	77	29,5	94	36,0	261
ostatní kulturní akce	1 557	60,5	1 833	71,2	1 378	53,5	1 260	49,0	2 574
<b>Návštěvníci kulturních akcí</b>	3 889 700	85,8	3 334 397	73,5	3 084 122	68,0	2 222 688	49,0	4 533 533
návštěvníci samostatných výstav	2 043 496	90,2	1 733 623	76,5	2 020 373	89,2	1 505 132	66,4	2 266 189
návštěvníci samostatných koncertů	461 055	114,1	392 620	97,1	228 644	56,6	139 434	34,5	404 156
návštěvníci dramatických vystoupení	209 421	80,0	146 233	55,9	156 889	59,9	116 026	44,3	261 818
návštěvníci kulturních akcí při prohlídkách, nočních prohlídek	207 791	44,4	182 731	39,0	202 269	43,2	183 711	39,3	467 950
návštěvníci akcí tradiční lidové kultury	241 420	80,0	257 604	85,3	71 313	23,6	53 452	17,7	301 822
návštěvníci ostatních akcí	726 517	87,4	621 586	74,7	404 634	48,7	224 933	27,0	831 598
<b>Počítače připojené na internet</b>	1 579	104,1	1 560	102,8	1 669	110,0	1 656	109,2	1 517
z toho přístupné veřejnosti	x	x	x	x	57	118,8	48	100,0	48
<b>Vydané publikace nebo katalogy</b>	31	66,0	30	63,8	33	70,2	28	59,6	47

<sup>1)</sup> hrady, zámky a ostatní památky zpřístupněné za vstupné

## PAMÁTKY PODLE ZŘIZOVATELE

TABULKA 2.1 PAMÁTKY ZŘIZOVANÉ MK, JINÝMI RESORTY, KRAJI, OBCEMI A MĚSTY

Ukazatel	2023	2023/2019 (v %)	2022	2022/2019 (v %)	2021	2021/2019 (v %)	2020	2020/2019 (v %)	2019
<b>Památky<sup>1)</sup></b>	233	107,9	226	104,6	219	101,4	212	98,1	216
<b>Návštěvníci</b>	7 902 414	77,1	6 893 859	67,2	5 128 456	50,0	5 191 379	50,6	10 255 300
<b>Průměrný počet návštěvníků na jeden památkový objekt</b>	33 915	71,4	30 504	64,2	23 418	49,3	24 488	51,6	47 478
<b>Celkový počet inventárních jednotek mobiliárního fondu památkových objektů</b>	1 234 105	111,0	1 242 298	111,7	1 228 932	110,5	1 195 125	107,5	1 112 069
<b>Celkový počet svazků knihovního fondu sbírkové povahy</b>	738 538	109,0	711 546	105,0	725 345	107,0	676 550	99,8	677 802
<b>Kulturní akce v památkových objektech</b>	7 096	64,5	6 616	60,2	4 270	38,8	3 896	35,4	10 996
samostatné výstavy	386	77,7	393	79,1	308	62,0	307	61,8	497
samostatné koncerty	896	88,5	862	85,1	654	64,6	436	43,0	1 013
dramatická vystoupení	779	107,9	548	75,9	632	87,5	421	58,3	722
kulturní akce při prohlídkách, noční prohlídky	3 885	58,4	3 284	49,4	1 641	24,7	1 855	27,9	6 650
akce tradiční lidové kultury	203	111,5	164	90,1	65	35,7	72	39,6	182
ostatní kulturní akce	947	49,0	1 365	70,7	970	50,2	805	41,7	1 932
<b>Návštěvníci kulturních akcí</b>	2 686 666	80,9	2 314 467	69,7	2 407 854	72,5	1 742 867	52,5	3 322 287
návštěvníci samostatných výstav	1 365 709	82,5	1 209 537	73,1	1 608 409	97,2	1 197 238	72,3	1 655 584
návštěvníci samostatných koncertů	228 173	90,0	203 987	80,4	152 892	60,3	94 794	37,4	253 569
návštěvníci dramatických vystoupení	172 949	85,0	104 835	51,5	119 755	58,9	82 800	40,7	203 466
návštěvníci kulturních akcí při prohlídkách, nočních prohlídek	180 393	41,1	147 107	38,4	116 176	30,3	158 129	41,3	382 859
návštěvníci akcí tradiční lidové kultury	217 697	90,5	230 446	95,8	64 157	26,7	37 677	15,7	240 577
návštěvníci ostatních akcí	521 775	89,0	418 555	71,4	346 465	59,1	172 229	29,4	586 232
<b>Počítače připojené na internet</b>	1 278	100,2	1 245	97,6	1 376	107,9	1 387	108,8	1 275
z toho přístupné veřejnosti	–	–	–	–	39	118,2	33	100,0	33
<b>Vydané publikace nebo katalogy</b>	11	68,8	9	56,3	13	81,3	10	62,5	16

<sup>1)</sup> hrady, zámky a ostatní památky zpřístupněné za vstupné

## PAMÁTKY PODLE ZŘIZOVATELE

TABULKA 2.2 PAMÁTKY ZŘIZOVANÉ SPOLKY, CÍRKVÍ, OBECNĚ PROSPĚŠNÝMI SPOLEČNOSTMI AJ.

Ukazatel	2023	2023/2019 (v %)	2022	2022/2019 (v %)	2021	2021/2019 (v %)	2020	2020/2019 (v %)	2019
<b>Památky<sup>1)</sup></b>	64	112,3	62	108,8	58	101,8	59	103,5	57
<b>Návštěvníci</b>	2 845 989	83,8	2 612 108	76,9	1 589 082	46,8	1 427 739	42,1	3 394 824
<b>Průměrný počet návštěvníků na jeden památkový objekt</b>	44 469	74,7	42 131	70,7	27 398	46,0	24 199	40,6	59 558
<b>Celkový počet inventárních jednotek mobiliárního fondu památkových objektů</b>	523 503	100,0	523 280	100,0	523 439	100,0	523 797	100,1	523 509
<b>Celkový počet svazků knihovního fondu sbírkové povahy</b>	490 452	101,2	486 462	100,4	484 452	100,0	484 462	100,0	484 462
<b>Kulturní akce v památkových objektech</b>	1 218	91,4	1 180	88,5	1 037	77,8	819	61,4	1 333
samostatné výstavy	74	86,0	73	84,9	48	55,8	62	72,1	86
samostatné koncerty	451	112,2	423	105,2	227	56,5	237	59,0	402
dramatická vystoupení	78	132,2	60	101,7	68	115,3	53	89,8	59
kulturní akce při prohlídkách, noční prohlídky	234	66,3	297	84,1	466	132,0	153	43,3	353
akce tradiční lidové kultury	12	21,8	16	29,1	9	16,4	16	29,1	55
ostatní kulturní akce	369	97,6	311	82,3	219	57,9	298	78,8	378
<b>Návštěvníci kulturních akcí</b>	613 507	99,8	453 068	73,7	439 535	71,5	307 039	50,0	614 631
návštěvníci samostatných výstav	455 428	126,3	278 405	77,2	300 405	83,3	213 475	59,2	360 668
návštěvníci samostatných koncertů	64 059	64,4	61 907	62,3	37 328	37,5	35 122	35,3	99 426
návštěvníci dramatických vystoupení	11 054	114,7	18 236	189,2	13 613	141,3	14 483	150,3	9 637
návštěvníci kulturních akcí při prohlídkách, nočních prohlídek	12 899	27,1	15 612	32,8	62 769	131,7	15 041	31,6	47 670
návštěvníci akcí tradiční lidové kultury	6 841	46,3	7 096	48,1	4 236	28,7	9 789	66,3	14 762
návštěvníci ostatních akcí	63 226	76,7	71 812	87,1	21 184	25,7	19 129	23,2	82 468
<b>Počítače připojené na internet</b>	163	128,3	165	129,9	153	120,5	152	119,7	127
z toho přístupné veřejnosti	-	-	-	-	11	100,0	11	100,0	11
<b>Vydané publikace nebo katalogy</b>	19	86,4	20	90,9	18	81,8	16	72,7	22

<sup>1)</sup> hrady, zámky a ostatní památky zpřístupněné za vstupné

## PAMÁTKY PODLE ZŘIZOVATELE

TABULKA 2.3 PAMÁTKY ZŘIZOVANÉ PODNIKATELSKÝMI SUBJEKTY

Ukazatel	2023	2023/2019 (v %)	2022	2022/2019 (v %)	2021	2021/2019 (v %)	2020	2020/2019 (v %)	2019
<b>Památky<sup>1)</sup></b>	64	120,8	60	113,2	60	113,2	61	115,1	53
<b>Návštěvníci</b>	3 101 950	249,0	2 642 645	212,1	1 431 120	114,9	831 408	66,7	1 245 796
<b>Průměrný počet návštěvníků na jeden památkový objekt</b>	48 467	206,2	44 044	187,4	23 852	101,5	13 630	58,0	23 506
<b>Celkový počet inventárních jednotek mobiliárního fondu památkových objektů</b>	40 364	110,8	34 847	95,7	37 749	103,7	35 583	97,7	36 416
<b>Celkový počet svazků knihovního fondu sbírkové povahy</b>	86 373	163,2	57 399	108,5	69 728	131,8	50 841	96,1	52 918
<b>Kulturní akce v památkových objektech</b>	1 305	169,5	1 253	162,7	554	71,9	384	49,9	770
samostatné výstavy	57	95,0	52	86,7	45	75,0	54	90,0	60
samostatné koncerty	498	448,6	373	336,0	167	150,5	58	52,3	111
dramatická vystoupení	67	77,9	59	68,6	26	30,2	49	57,0	86
kulturní akce při prohlídkách, noční prohlídky	423	188,0	595	264,4	124	55,1	60	26,7	225
akce tradiční lidové kultury	19	79,2	17	70,8	3	12,5	6	25,0	24
ostatní kulturní akce	241	91,3	157	59,5	189	71,6	157	59,5	264
<b>Návštěvníci kulturních akcí</b>	589 527	98,8	566 862	95,0	236 733	39,7	172 782	29,0	596 615
návštěvníci samostatných výstav	222 359	89,0	245 681	98,3	111 559	44,6	94 419	37,8	249 937
návštěvníci samostatných koncertů	168 823	330,0	126 726	247,7	38 424	75,1	9 518	18,6	51 161
návštěvníci dramatických vystoupení	25 418	52,2	23 162	47,5	23 521	48,3	18 743	38,5	48 715
návštěvníci kulturních akcí při prohlídkách, nočních prohlídek	14 529	38,8	20 012	53,5	23 324	62,3	10 541	28,2	37 421
návštěvníci akcí tradiční lidové kultury	16 882	36,3	20 062	43,2	2 920	6,3	5 986	12,9	46 483
návštěvníci ostatních akcí	141 516	86,9	131 219	80,6	36 985	22,7	33 575	20,6	162 898
<b>Počítače připojené na internet</b>	138	120,0	150	130,4	140	121,7	117	101,7	115
z toho přístupné veřejnosti	-	-	-	-	7	175,0	4	100,0	4
<b>Vydané publikace nebo katalogy</b>	1	11,1	1	11,1	2	22,2	2	22,2	9

<sup>1)</sup> hrady, zámky a ostatní památky zpřístupněné za vstupné

## PAMÁTKY PODLE KRAJŮ ČR

TABULKA 3.1 PAMÁTKY ZŘIZOVANÉ MK, JINÝMI RESORTY, KRAJI, OBCEMI A MĚSTY V ROCE 2022

Ukazatel	Památky	Návštěvníci	Vybrané vstupné (v tis. Kč) <sup>1)</sup>	Průměrné vstupné na 1 návštěvníka (v Kč) <sup>1)</sup>
Hlavní město Praha	10	2 111 483	464 455,0	220,0
Středočeský kraj	28	815 951	120 576,4	147,8
Jihočeský kraj	20	874 820	125 296,5	143,2
Plzeňský kraj	20	345 003	39 264,2	113,8
Karlovarský kraj	7	145 097	20 429,7	140,8
Ústecký kraj	32	315 748	31 717,9	100,5
Liberecký kraj	15	480 646	50 080,7	104,2
Královéhradecký kraj	11	262 065	29 366,0	112,1
Pardubický kraj	10	332 867	29 029,7	87,2
Kraj Vysočina	13	191 178	21 047,9	110,1
Jihomoravský kraj	34	1 253 717	157 387,9	125,5
Olomoucký kraj	7	237 315	31 715,3	133,6
Zlínský kraj	12	304 643	35 976,6	118,1
Moravskoslezský kraj	14	231 881	17 167,4	74,0

<sup>1)</sup> vstupné nebylo uvedeno za všechny objekty, proto lze považovat údaj pouze za orientační

## PAMÁTKY PODLE KRAJŮ ČR

TABULKA 3.2 PAMÁTKY ZŘIZOVANÉ MK, JINÝMI RESORTY, KRAJI, OBCEMI A MĚSTY V ROCE 2023

Ukazatel	Kulturní akce	v tom						Návštěvníci kulturních akcí	v tom					
		samostatné výstavy	samostatné koncerty	dramatická vystoupení	kulturní akce při prohlídkách	akce tradiční lidové kultury	ostatní		samostatné výstavy	samostatné koncerty	dramatická vystoupení	kulturní akce při prohlídkách	akce tradiční lidové kultury	ostatní
Hlavní město Praha	491	35	131	125	99	2	99	363 405	183 800	22 118	33 474	3 693	4 200	116 120
Středočeský kraj	1 266	52	139	111	783	15	166	178 957	50 217	32 686	17 688	21 166	34 491	22 709
Jihočeský kraj	530	31	94	185	121	7	92	276 383	139 563	16 899	65 782	7 708	23 642	22 789
Plzeňský kraj	470	41	48	68	244	22	47	242 989	167 013	5 898	10 560	11 760	18 360	29 398
Karlovarský kraj	113	8	24	13	35	12	21	49 868	16 136	7 060	2 780	3 042	8 700	12 150
Ústecký kraj	681	63	141	70	276	28	103	235 391	73 598	26 477	10 218	30 409	58 128	36 561
Liberecký kraj	446	12	47	30	266	6	85	254 016	141 726	16 564	8 557	15 512	20 512	51 145
Královéhradecký kraj	1 536	11	44	27	1 360	37	57	109 440	34 747	6 860	5 536	38 964	494	22 839
Pardubický kraj	198	19	23	33	81	3	39	148 829	94 080	5 006	3 767	5 501	3 184	37 291
Kraj Vysočina	299	10	45	53	183	0	8	86 842	56 862	18 528	2 096	7 409	0	1 947
Jihomoravský kraj	413	39	66	23	166	11	108	336 838	177 258	38 326	4 269	20 678	14 703	81 604
Olomoucký kraj	226	12	21	12	135	35	11	72 373	40 516	8 205	3 593	5 427	3 342	11 290
Zlínský kraj	204	40	40	20	45	9	50	267 146	171 301	7 016	2 142	5 218	10 602	70 867
Moravskoslezský kraj	223	13	33	9	91	16	61	64 189	18 892	16 530	2 487	3 876	17 339	5 065

## PAMÁTKY PODLE KRAJŮ ČR

TABULKA 3.3 PAMÁTKY ZŘIZOVANÉ SPOLKY, CÍRKVÍ, OBECNĚ PROSPĚŠNÝMI SPOLEČNOSTMI AJ. V ROCE 2022

Ukazatel	Památky	Návštěvníci	Vybrané vstupné (v tis. Kč) <sup>1)</sup>	Průměrné vstupné na 1 návštěvníka (v Kč) <sup>1)</sup>
Hlavní město Praha	11	867 835	107 031,2	123,3
Středočeský kraj	13	956 124	88 570,9	92,6
Jihočeský kraj	7	66 670	7 025,7	105,4
Plzeňský kraj	8	164 681	13 566,0	82,3
Karlovarský kraj	2	191 185	24 352,0	127,4
Ústecký kraj	3	55 207	1 631,3	29,5
Liberecký kraj	1	12 040	379,8	31,5
Královéhradecký kraj	–	–	–	–
Pardubický kraj	1	82 453	553,0	6,7
Kraj Vysočina	8	104 148	9 383,2	90,1
Jihomoravský kraj	3	40 921	3 915,4	95,7
Olomoucký kraj	3	820	35,8	43,7
Zlínský kraj	4	303 905	14 000,0	46,1
Moravskoslezský kraj	–	–	–	–

<sup>1)</sup> vstupné nebylo uvedeno za všechny objekty, proto lze považovat údaj pouze za orientační

## PAMÁTKY PODLE KRAJŮ ČR

**TABULKA 3.4 PAMÁTKY ZŘIZOVANÉ SPOLKY, CÍRKVÍ, OBECNĚ PROSPĚŠNÝMI SPOLEČNOSTMI AJ. V ROCE 2023**

Ukazatel	Kulturní akce	v tom						Návštěvníci kulturních akcí	v tom					
		samostatné výstavy	samostatné koncerty	dramatická vystoupení	kulturní akce při prohlídkách	akce tradiční lidové kultury	ostatní		samostatné výstavy	samostatné koncerty	dramatická vystoupení	kulturní akce při prohlídkách	akce tradiční lidové kultury	ostatní
Hlavní město Praha	259	6	221	7	18	0	7	244 510	217 993	21 823	980	3 094	0	620
Středočeský kraj	418	16	92	27	125	1	157	174 401	137 194	12 455	5 565	3 260	2 100	13 827
Jihočeský kraj	47	2	12	6	11	3	13	19 277	14 009	1 350	630	236	1 511	1 541
Plzeňský kraj	63	20	27	0	7	2	7	39 933	27 077	4 524	0	230	482	7 620
Karlovarský kraj	156	7	13	1	11	2	122	34 007	6 216	865	113	2 688	1 649	22 476
Ústecký kraj	23	2	5	0	1	0	15	4 977	3 700	625	0	13	0	639
Liberecký kraj	18	3	1	12	1	1	0	2 055	425	25	1 106	174	325	0
Královéhradecký kraj	0	–	–	–	–	–	–	–	–	–	–	–	–	–
Pardubický kraj	26	2	9	0	15	0	0	7 000	5 000	1 500	0	500	0	0
Kraj Vysočina	77	8	16	4	31	3	15	10 758	4 559	1 570	350	1 406	774	2 099
Jihomoravský kraj	9	1	0	0	8	0	0	34 058	33 708	0	0	350	0	0
Olomoucký kraj	16	0	2	0	2	0	12	18 200	0	8 000	0	200	0	10 000
Zlínský kraj	106	7	53	21	4	0	21	24 331	5 547	11 322	2 310	748	0	4 404
Moravskoslezský kraj	–	–	–	–	–	–	–	–	–	–	–	–	–	–



## PAMÁTKY PODLE KRAJŮ ČR

**TABULKA 3.5 PAMÁTKY ZŘIZOVANÉ PODNIKATELSKÝMI SUBJEKTY A PODNIKATELI V ROCE 2023**

Ukazatel	Památky	Návštěvníci	Vybrané vstupné (v tis. Kč) <sup>1)</sup>	Průměrné vstupné na 1 návštěvníka (v Kč) <sup>1)</sup>
Hlavní město Praha	11	1 876 501	269 141,0	143,4
Středočeský kraj	6	205 480	19 753,8	96,1
Jihočeský kraj	10	288 766	17 858,6	64,8
Plzeňský kraj	1	15 935	.	.
Karlovarský kraj	3	5 627	746,9	132,7
Ústecký kraj	1	.	.	.
Liberecký kraj	4	82 651	7 866,4	95,2
Královéhradecký kraj	14	365 365	28 808,9	78,8
Pardubický kraj	3	15 014	1 431,9	95,4
Kraj Vysočina	5	51 569	2 399,1	46,5
Jihomoravský kraj	4	32 422	3 074,3	94,8
Olomoucký kraj	–	–	–	–
Zlínský kraj	–	–	–	–
Moravskoslezský kraj	2	142 128	4 093,0	28,8

<sup>1)</sup> vstupné nebylo uvedeno za všechny objekty, proto lze považovat údaj pouze za orientační

## PAMÁTKY PODLE KRAJŮ ČR

TABULKA 3.6 PAMÁTKY ZŘIZOVANÉ PODNIKATELSKÝMI SUBJEKTY A PODNIKATELI V ROCE 2023

Ukazatel	Kulturní akce	v tom						Návštěvníci kulturních akcí	v tom					
		samostatné výstavy	samostatné koncerty	dramatická vystoupení	kulturní akce při prohlídkách	akce tradiční lidové kultury	ostatní		samostatné výstavy	samostatné koncerty	dramatická vystoupení	kulturní akce při prohlídkách	akce tradiční lidové kultury	ostatní
Hlavní město Praha	472	10	371	6	8	0	77	256 537	72 597	142 112	300	436	0	41 092
Středočeský kraj	318	1	15	11	268	3	20	14 923	3 470	2 040	560	5 203	1 700	1 950
Jihočeský kraj	77	6	20	3	30	2	16	76 674	37 692	2 134	2 895	776	5 000	28 177
Plzeňský kraj	–	–	–	–	–	–	–	–	–	–	–	–	–	–
Karlovarský kraj	7	1	2	0	0	4	0	2 330	694	1 174	0	0	462	0
Ústecký kraj	–	–	–	–	–	–	–	–	–	–	–	–	–	–
Liberecký kraj	58	2	11	2	41	0	2	48 467	41 932	731	500	1 993	0	3 311
Královéhradecký kraj	286	30	68	23	70	7	88	101 798	39 259	10 117	1 680	6 049	4 792	39 901
Pardubický kraj	6	0	0	0	0	0	6	300	0	0	0	0	0	300
Kraj Vysočina	25	1	3	2	6	1	12	6 491	2 123	220	80	72	931	3 065
Jihomoravský kraj	1	0	0	0	0	0	1	2 000	0	0	0	0	0	2 000
Olomoucký kraj	–	–	–	–	0	–	–	–	–	–	–	–	–	–
Zlínský kraj	–	–	–	–	–	–	–	–	–	–	–	–	–	–
Moravskoslezský kraj	55	6	8	20	0	2	19	80 007	24 592	10 295	19 403	0	3 997	21 720

## PAMÁTKY PODLE NÁVŠTĚVNOSTI

**TABULKA 4.1 POŘADÍ PAMÁTEK SOUHLASÍCÍCH SE ZVEŘEJNĚNÍM DAT – PODLE NÁVŠTĚVNOSTI**

Pořadí a název památky	2023	2022
1. Pražský hrad	1 779 123	1 198 047
2. Petřínská rozhledna, Praha	643 100	532 236
3. Staroměstská radnice, Praha	495 809	384 773
4. Zrcadlové bludiště, Praha	378 543	321 308
5. Státní zámek Lednice	348 227	326 701
6. Kostnice a katedrála Nanebevzetí Panny Marie, Kutná Hora	290 923	230 888
7. Staronová synagoga, Praha	251 414	183 173
8. Chrám sv. Barbory, Kutná Hora	249 521	200 937
9. Státní hrad a zámek Český Krumlov	242 656	197 342
10. Státní zámek Hluboká	200 193	171 796
11. Zámek Blatná	197 707	199 615
12. Zámek Loučeň	182 970	165 848
13. Státní hrad Karlštejn	172 543	157 328
14. Klášter Velehrad	170 901	296 484
15. Hrad Loket	158 312	145 659
16. Bazilika sv. Petra a Pavla Vyšehrad, Praha	150 080	94 305
17. Staroměstská mostecká věž, Praha	125 336	88 927
18. Státní hrad Bouzov	119 318	101 380
19. Kaple Božího Těla, Kutná Hora	113 090	109 693
20. Státní hrad Veveří	98 980	90 150
21. Květná zahrada Kroměříž	96 422	86 914
22. Státní hrad Trosky, Rovensko pod Troskami	95 166	85 777
23. Strahovský klášter, Praha	93 000	85 000
24. Státní zámek Sychrov	87 654	91 998
25. Státní zámek Konopiště	84 966	73 972
26. Národní hřebčín Kladruby nad Labem	84 647	73 606
27. Slezskostravský hrad, Slezská Ostrava	83 273	107 073
28. Prašná brána, Praha	82 556	66 641
29. Klášter Hora Matky Boží, Králíky	82 453	48 060
30. Státní hrad Pernštejn	81 154	81 238

Pořadí a název památky	2023	20221
31. Státní zámek Buchlovice	80 176	75 935
32. Arcibiskupský palác a Podzámecká zahrada, Kroměříž	79 379	64 807
33. Vyšehrad, Praha	78 394	68 366
34. Státní hrad Křivoklát	76 535	76 736
35. Katedrála sv. Bartoloměje, Plzeň	75 261	185 940
36. Kostel sv. Jakuba, Kutná Hora	72 265	40 493
37. Hrad Český Šternberk	72 007	59 416
38. Státní zámek Valtice	71 293	61 077
39. Hrad Kost	69 926	.
40. Státní hrad a zámek Frýdlant	66 226	55 930
41. Zámek Děčín a Thunovská kaple	66 000	62 000
42. Státní hrad Bítov	64 033	58 497
43. Státní zámek Vranov nad Dyjí se zříceninou Nový hrádek u Lukova	63 983	59 512
44. Hospital Kuks	62 942	60 087
47. Státní hrad a zámek Jindřichův Hradec	62 893	60 417
48. Loreta Praha	60 790	55 000
49. Hrad Štramberská trůba, Štramberk	59 350	63 092
50. Státní hrad Buchlov	59 149	47 509
51. Státní hrad a zámek Bečov	58 997	49 026
52. Vyhlídková věž Nové radnice, Ostrava	58 855	47 697
53. Znojenské podzemí	58 468	54 896
54. Malostranská mostecká věž, Praha	57 149	46 817
55. Hrad Svojanov	56 776	60 153
56. Vyhlídková věž Staré radnice, Brno	55 805	54 284
57. Státní hrad Bezděz	55 037	54 548
58. Státní hrad Rabí	54 063	54 821
59. Jeruzalémská synagoga, Praha	53 937	42 192
60. Klášter Rosa Coeli, Dolní Kounice	53 930	48 116
59. Státní hrad Velhartice	46 171	53 239
60. Státní zámek Červená Lhota	46 051	42 414

Pořadí a název památky	2023	2022
61. Státní zámek Červená Lhota	53 774	46 051
62. Zámek Moravský Krumlov	53 582	67 701
63. Hrad Valdštejn	53 306	55 425
64. Hrad Kašperk	52 980	44 965
65. Státní zámek Hradec nad Moravicí	49 901	45 412
66. Zvonice chrámu sv. Mikuláše, Praha	49 035	33 296
67. Státní zámek Žleby	49 028	42 449
68. Státní zámek Telč	48 417	18 508
69. Rotunda sv. Jiří a sv. Vojtěcha na Řípu, Roudnice nad Labem	47 456	30 130
70. Státní hrad Velhartice	45 310	46 171
71. Hrad Kokořín	45 218	.
72. Zámek Dobříš	44 200	24 099
73. Státní hrad Kunětická hora	42 347	13 753
74. Klatovské katakomby, Klatovy	42 223	.
75. Státní zámek Ratibořice	41 986	39 946
76. Skalní hrad a poustevna Sloup	41 932	40 228
77. Kostel sv. Jana Nepomuckého na Zelené hoře, Žďár nad Sázavou	41 549	37 471
78. Státní zámek Kratochvíle	40 590	35 793
79. Státní zámek Milotice	40 485	39 578
80. Státní zámek Náchod	40 194	33 599
81. Státní hrady Točnick a Žebrák	40 012	42 981
Ostatní památky vykázaly méně než 40 000 návštěvníků		

# NIPOS

Organizace byla zřízena rozhodnutím ministra kultury k 1. 1. 1991. Novela zřizovací listiny z prosince 2013 formuluje jako základní poslání Národního informačního a poradenského střediska pro kulturu (NIPOS) „*podporu rozvoje kultury a veřejných kulturních služeb ve smyslu zákona č. 203/2006 Sb., o některých druzích podpory kultury, neprofesionálních uměleckých aktivit, poskytování informačních služeb a odborných konzultací na základě soustavného vytěžování teoretických a praktických poznatků z analytické a výzkumné činnosti v oblasti kultury, z vlastního výzkumu a s využitím odborných informací z různých oborů umělecké činnosti*“. Svým posláním navazuje instituce na své předchůdce: historicky prvním byl Masarykův lidový-chovní ústav založený v roce 1925. Odborná činnost NIPOS je zaměřena rovněž na získávání a analýzu poznatků o obecné úloze a postavení veřejných služeb kultury v sociálně–ekonomickém rozvoji ČR.

NIPOS je odborným pracovištěm pro rozvoj neprofesionálních uměleckých aktivit a estetické výchovy dětí, mládeže a dospělých a dalšího vzdělávání ve vybraných uměleckých oborech. Zejména v této oblasti navazuje mezinárodní kontakty včetně mezinárodních nevládních organizací. Jako výzkumná organizace, zapsaná v rejstříku výzkumných organizací, je řešitelem výzkumných projektů. V této oblasti spolupracuje především s vysokými školami. Z pověření MK je řešitelem rezortní státní statistické služby.

## ■ ARTAMA

### Útvar pro neprofesionální umělecké aktivity

Garant a spoluorganizátor celostátních přehlídek, festivalů a výstav

Řešitel projektů v oblasti výzkumu společenských věd

Konzultant v jednotlivých uměleckých oborech (divadlo, foto, film, komorní a symfonická hudba, dechová hudba, sborový zpěv, scénický a lidový tanec)

Vydavatel odborných publikací a periodik

Pořadatel odborných seminářů, dílen a konferencí v oblasti uměleckého vzdělávání

Zpracovatel odborných expertiz pro MK

Provozovatel a odborný správce Databáze českého amatérského divadla, hudebního fondu Knihovny NIPOS (sborové skladby pro pěvecké sbory), Národní sborové databáze a dalších odborných webů

[www.amaterskedivadlo.cz](http://www.amaterskedivadlo.cz)

[www.nsdby.cz](http://www.nsdby.cz)

## ■ MÍSTNÍ KULTURA

### Internetový časopis

Internetový magazín pro kulturní život v místech a regionech

Publikuje články, zprávy, pozvánky na akce

Přináší inspiraci a různé pohledy na kulturu

[www.mistnikultura.cz](http://www.mistnikultura.cz)

[www.facebook.com/mistnikultura](https://www.facebook.com/mistnikultura)

## ■ CIK

### Centrum informací a statistik kultury

Garant státní statistické služby za oblast kultury

Zpracovatel statistiky oborů: divadlo, galerie, muzea a památníky, hudební soubory, veřejné knihovny, památkové objekty zpřístupněné za vstupné, výstavní činnost v oblasti profesionálního výtvarného umění a architektury

Neperiodické publikace a periodický tisk, vydavatelé, kulturně vzdělávací a zájmová činnost a festivaly

Řešitel satelitního účtu kultury a benchmarkingu knihoven a muzeí

## KNIHOVNA NIPOS

Veřejná specializovaná knihovna s fondem zaměřeným na kulturní politiku, statistiku v kultuře, amatérské umění a dětské estetické aktivity. Knihovna disponuje jedinečným fondem notové literatury pro sborový zpěv.

[www.statistikakultury.cz](http://www.statistikakultury.cz)

[www.knihovna.nipos.cz](http://www.knihovna.nipos.cz)

## ■ KAM

### Útvar koncepcí a metodiky

Zpracovatel odborných stanovisek a podkladů pro koncepční dokumenty Ministerstva kultury a dalších rezortů

Řešitel metodických doporučení v jednotlivých oblastech kultury (např. Metodické doporučení MK pro dobrovolnictví v kultuře a umění)

Zpracovatel analýz poskytování veřejných kulturních služeb ve vybraných obcích ČR

Koordinátor a řešitel výzkumu a vývoje NIPOS

Poskytovatel dalšího vzdělávání profesionálních pracovníků v kultuře

Provozovatel bezplatné internetové poradny pro subjekty působící v kultuře

## Vybrané publikace NIPOS

### **Děti, hry, divadlo a Josef Mlejnek**

Jaroslav Provazník (ed.)

Jádrem knihy je nové vydání oblíbené metodické publikace Josefa Mlejníka **Dětská tvořivá hra**, která shrnuje zkušenosti dlouholetého učitele dramatické výchovy. Její stěžejní částí je zásobník her, cvičení a námětů pro improvizace, doplněný drobnými dramatickými texty určenými dětským souborům a materiály pro dětský přednes.

### **Dramatická výchova Soni Pavelkové**

ed.: Eva Machková

Soubor metodických textů jedné z klíčových osobností oboru včetně receptářů cvičení, her a námětů k improvizacím

### **Hra a divadlo**

Nina Martínková

Dvanáct tematicky koncipovaných lekcí shrnuje zkušenosti jedné z výrazných osobností české dramatické výchovy

### **Hry pro šest smyslů**

Hana Budínská

12. vydání kartotéky her a cvičení pro dramatickou výchovu

### **Malované opony divadel českých zemí II**

kolektiv autorů

Výpravná publikace představuje 230 známých i zapomenutých divadelních opon

### **Metodika dramatické výchovy**

Eva Machková

14. vydání zásobníku dramatických her, cvičení a improvizací

### **Mluvní výchova dětí**

Šárka Štembergová Kratochvílová

Praktická příručka shrnující mnohaleté zkušenosti naší přední odbornice v oboru mluvní výchovy

### **Sborníky skladeb pro pěvecké sbory**

Sborníky sborových skladeb autorů určených pro dětské a středoškolské soubory

### **Taneční tvorba pro děti a s dětmi**

Ludmila Rellichová

Ukázky taneční tvorby jako výsledku výchovně vzdělávacího procesu

### **Úvod do studia dramatické výchovy**

Eva Machková

3., aktualizované vydání přehledné knihy o teorii, didaktice a historii dramatické výchovy

objednávky: [eshop.nipos.cz](http://eshop.nipos.cz)

e-mail: [nipos@nipos.cz](mailto:nipos@nipos.cz)

knihovna NIPOS: [knihovna.nipos.cz](http://knihovna.nipos.cz)

on-line katalog: [nipos.cz/katalog](http://nipos.cz/katalog)

**NIPOS** – Fügnerovo nám. 5, 120 21 Praha 2,  
P.O.BOX 12 / tel.: 221 507 900

## **Základní statistické údaje o kultuře v České republice 2023**

### **I. Kulturní dědictví**

Zpracovaly: **Muzea a galerie** · Ing. Eliška Nováková, e-mail: novakova@nipos.cz

**Památky** · PhDr. Vladimíra Lindnerová, CSc., e-mail: lindnerova@nipos.cz

Zdroje: KULT (MK) 14–01 Roční výkaz o muzeu a galerii (muzeu výtvarných umění) za rok 2023

KULT (MK) 17–01 Roční výkaz o památkových objektech s kulturním využitím za rok 2023

Redakce: Ing. Milan Dederá

Příprava dat: Ing. Josef Richtr

Grafická úprava: Eva Filipová

**[www.statistikakultury.cz](http://www.statistikakultury.cz)**

Vydalo Národní informační a poradenské středisko pro kulturu (NIPOS)

Centrum informací a statistik kultury

Fügnerovo náměstí 5, 120 21 Praha 2

**[www.nipos.cz](http://www.nipos.cz)**

Praha 2024

ISBN 978-80-7068-400-9

**N ■ I ■ P O ■ S**

Národní informační a poradenské středisko pro kulturu  
Centrum informací a statistik kultury

[www.nipos.cz](http://www.nipos.cz)

[www.statistikakultury.cz](http://www.statistikakultury.cz)

